



R A P P O R T

SUR LE PRIX
ET LA QUALITÉ
DU SERVICE DE COLLECTE
ET DE TRAITEMENT
DES DÉCHETS MÉNAGERS

DE LA COMMUNAUTÉ
D'AGGLOMÉRATION
DU PAYS DE GRASSE

ANNÉE
2024

INTRODUCTION

CADRE RÉGLEMENTAIRE :

Conformément au décret n° 2015-1827 du 30 décembre 2015 portant diverses dispositions d'adaptation et de simplification dans le domaine de la prévention et de la gestion des déchets, définissant les indicateurs techniques et financiers du rapport d'activités, le Président de la Communauté d'Agglomération du Pays de Grasse a le plaisir de vous adresser le présent document retraçant l'activité « collecte des déchets » de la structure intercommunale pour l'année 2024.

Ce rapport doit faire l'objet d'une communication par le maire de chaque commune membre de la structure intercommunale à son conseil municipal en séance publique.

Ce rapport doit être mis à la disposition du public au siège de l'établissement de coopération intercommunale et, dès sa transmission, dans les mairies des communes membres.

Il est également diffusable par courriel et disponible sur le site internet du Pays de Grasse (www.paysdegrasse.fr) rubrique « l'Agglomération » et « Documentation Pays de Grasse ».

PRÉSENTATION DE LA COMMUNAUTÉ D'AGGLOMÉRATION DU PAYS DE GRASSE :

La Communauté d'Agglomération du Pays de Grasse (CAPG), créée au 1^{er} janvier 2014, est issue de la fusion de la Communauté de Communes des Monts d'Azur (12 communes), de la Communauté de Communes des Terres de Siagne (6 communes) et de la Communauté d'Agglomération Pôle Azur Provence (5 communes). Elle regroupe 23 communes et 101 897 habitants (INSEE 2022) sur un territoire de 490 km². La Communauté d'Agglomération exerce de plein droit à la place des communes 3 types de compétences : obligatoires, optionnelles et supplémentaires.

OBLIGATOIRES

- > Le développement économique
- > L'aménagement du territoire
- > L'habitat
- > La politique de la ville


OPTIONNELLES

- > L'environnement et la collecte des déchets
- > La culture et le sport
- > La voirie et le stationnement
- > L'action sociale

FACULTATIVES

Actions en faveur de :

- > L'environnement,
- > La prévention des risques
- > L'aménagement numérique,
- > La politique culturelle, ...



PARTIE 01 Présentation générale du service

1. Création et compétences : p 8
2. Territoire desservi : p 8
3. Moyens humains : p 10
4. Équipements : p 11

PARTIE 02 Indicateurs techniques

1. Organisation du service : p 18
2. Organisation de la collecte sur le territoire : p 18
3. Répartition du parc des conteneurs de collecte : p 21
4. Circuit de collecte et de traitement des ordures ménagères : p 22
5. Circuit de collecte et de traitement des collectes de recyclables : p 23
6. Tonnages 2024 : p 24
7. Évolution des tonnages depuis 2020 : p 26
8. Compostage et lombricompostage domestiques : p 27

PARTIE 03 Indicateurs financiers

1. Redevance Spéciale : p 32
2. Les coûts du service et son financement par zone de TEOM : p 33
 - Zone TEOM 1 - Vallée de la Siagne : p 34
 - Zone TEOM 2 - Mouans-Sartoux : p 36
 - Zone TEOM 3 - Grasse : p 38
 - Zone TEOM 4 - Terre de Siagne : p 40
 - Zone TEOM 5 : Monts d'Azur : p 42
 - Zone TEOM CAPG : p 44

PARTIE 04 Les événements & actions de communication

1. Les moments forts de l'année : p 48
2. Les actions de communication : p 50
3. Les perspectives pour l'année 2025 : p 54

SOMMAIRE

PARTIE 01

PRÉSENTATION GÉNÉRALE DU SERVICE

- 1. Création et compétences : p 8
- 2. Territoire desservi : p 8
- 3. Moyens humains : p 10
- 4. Équipements : p 11



1. CRÉATION ET COMPÉTENCES

La Communauté d'Agglomération du Pays de Grasse, créée au 1^{er} janvier 2014, a reçu de ses communes adhérentes, la compétence « Collecte et Traitement des déchets ménagers ». Cette compétence comprend le ramassage des ordures ménagères, des emballages recyclables, des journaux-magazines, du verre, des encombrants, la gestion de déchèteries, le transfert et le transport des déchets ménagers.

La compétence « Collecte et Traitement des déchets ménagers » a été conservée par le Pays de Grasse, et celle liée au « Traitement des déchets ménagers » a été transférée à deux Syndicats :

- UNIVALOM pour la commune de Mouans-Sartoux,
- Le Syndicat Mixte d'Élimination des Déchets (SMED) pour les autres communes.

2. TERRITOIRE DESSERVI

La Communauté d'Agglomération du Pays de Grasse comprend 101 897 habitants en 2024 (INSEE 2021) répartis sur 23 communes. Ce territoire s'étend sur 490 km² avec une densité de 205 habitants au km². Elle se caractérise par une hétérogénéité dans sa répartition. Les données de l'INSEE permettent d'avoir une estimation de la population en saison estivale.

| | COMMUNE | CODE INSEE | COMMUNE | SUPERFICIE (en km²) | POPULATION TOTALE (1) |
|--------|--------------------------|------------|---------|---------------------|-----------------------|
| | VALLÉE DE LA SIAGNE : | | | 23 | 17 041 |
| ZONE 1 | AURIBEAU-SUR-SIAGNE | 06007 | | 5 | 3 346 |
| | LA ROQUETTE-SUR-SIAGNE | 06108 | | 6 | 5 552 |
| | PEGOMAS | 06090 | | 11 | 8 143 |
| ZONE 2 | MOUANS-SARTOUX | 06084 | | 14 | 10 847 |
| ZONE 3 | GRASSE | 06069 | | 4 | 48 669 |
| | TERRES DE SIAGNE : | | | 111 | 21 883 |
| ZONE 4 | CABRIS | 06026 | | 5 | 1 421 |
| | PEYMEINADE | 06095 | | 10 | 8 491 |
| | LE TIGNET | 06140 | | 11 | 3 158 |
| | SAINT-CEZAIRE-SUR-SIAGNE | 06118 | | 30 | 3 971 |
| | SAINT-VALLIER-DE-THIEY | 06130 | | 51 | 3 662 |
| | SPERACÉDES | 06137 | | 3 | 1 180 |
| | MONTES D'AZUR : | | | 298 | 3 516 |
| ZONE 5 | AMIRAT | 06002 | | 13 | 49 |
| | ANDON | 06003 | | 54 | 652 |
| | BRIANÇONNET | 06024 | | 24 | 168 |
| | CAILLE | 06028 | | 17 | 423 |
| | COLLONGUES | 06045 | | 11 | 80 |
| | ESCRAGNOLLES | 06058 | | 25 | 621 |
| | GARS | 06063 | | 16 | 70 |
| | LE MAS | 06081 | | 32 | 98 |
| | LES MUJOLS | 06087 | | 15 | 38 |
| | SAINT-AUBAN | 06116 | | 43 | 204 |
| | SÉRANON | 06134 | | 23 | 537 |
| | VALDEROURE | 06154 | | 25 | 517 |
| TOTAL | | | | | 101 897 |

Source : Recensement de la population 2020 en géographie - 12/2022 © INSEE / Réalisation : SIG/IML® - © CA du Pays de Grasse - 01/2023

Les densités de population permettent de mettre l'accent sur certaines difficultés de collecte, le tissu urbain étant plus difficile d'accès et nécessitant des pratiques différentes sur le secteur du haut pays. Historiquement, l'organisation de la collecte des déchets est répartie selon cinq zones de Taxe d'Enlèvement des Ordures Ménagères (TEOM) de la manière suivante :

ZONES DE COLLECTE

- Vallée de la Siagne

Auribeau-sur-Siagne, Pégomas, La Roquette-sur-Siagne.

> Collecte en régie.
- Grasse

> Collecte par prestataire.

Terre de Siagne

Peymeinade, Le Tignet, Cabris, Spéracèdes, Saint-Vallier de Thiey, Saint-Cézaire-sur-Siagne.

> Collecte par prestataire.
- Mouans-Sartoux

> Collecte en régie.

Monts d'Azur

Escragnoles, Andon, Séranon, Le Mas, Valderoure, Saint-Auban, Briançonnet, Les Mujols, Amirat, Gars, Caille, Collongues.

> Collecte en régie.

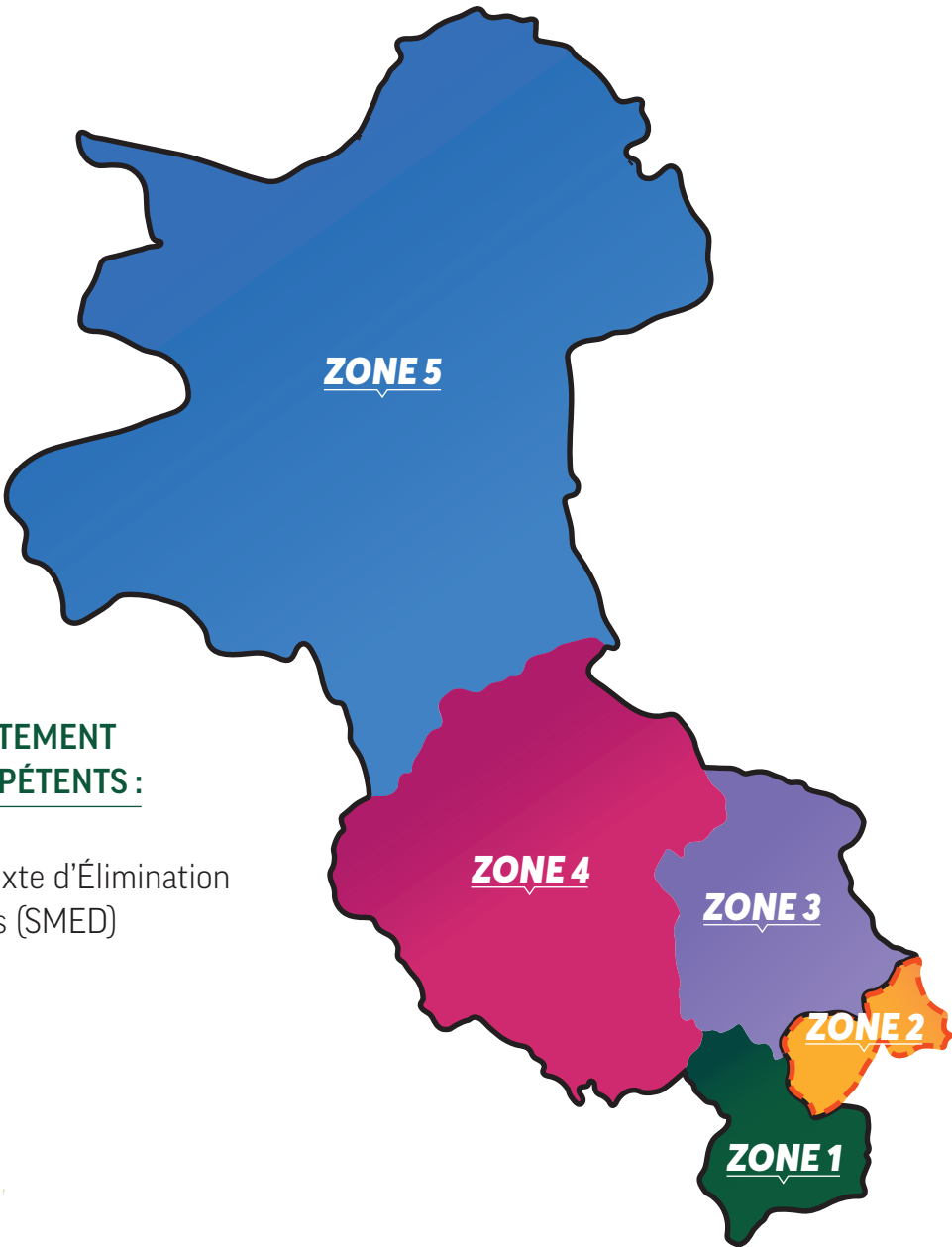
SYNDICAT DE TRAITEMENT DES DÉCHETS COMPÉTENTS :

Syndicat Mixte d'Élimination des Déchets (SMED)



UNIVALOM





3. MOYENS HUMAINS

Le service de collecte et valorisation des ordures ménagères est composé de 63 agents.



Personnel administratif :

1 directeur de service,
1 responsable administratif,
1 responsable redevance
spéciale/prestataire de collecte,
2 assistants redevance spéciale,
1 responsable des régies de
collecte,
1 assistante régie,
2 ambassadeurs du tri,
1 coordinateur des ambassadeurs
du tri,
1 opératrice pour le numéro vert.

Personnel de collecte en
régie :

CTI Mouans-Sartoux :
12 agents de collecte -
1 coordinateur.
CTI Grasse :
10 agents de collecte -
1 coordinateur.
CTI Vallée de la Siagne :
13 agents de collecte -
1 coordinateur.
CTI Valderoure :
7 agents de collecte -
1 coordinateur.
Régie Maintenance Bac :
4 agents + 1 coordinateur.

Personnel de collecte du
prestataire :

Secteur Grasse/Saint-Vallier-
de-Thiery/Cabris/Spéracedes/
Le Tignet/Saint-Cézaire-sur-
Siagne/Peymeinade :

Chauffeurs/équipiers : 30,
Chef d'équipe : 1,
Agents de maîtrise : 2,
Responsable : 1,
Directeur agence : 1,
Directeur unité
opérationnelle : 1.

4. ÉQUIPEMENTS

Pour exercer cette compétence, la CAPG dispose de :



5 quais de transfert mis à disposition
par le SMED et UNIVALOM :
> Quai des Roumiguières à Grasse
(OM),
> Quai du CVE d'Antibes (OM),
> Quai du CITT à Cannes la Bocca
(CS/papier),
> Quai de la déchèterie de Valderoure
(OM/CS/verre),
> Quai de Mandelieu (verre).



8 déchèteries pour les particuliers et les
professionnels mises à disposition par
par le SMED et UNIVALOM : Mouans-
Sartoux, Pégomas, Auribeau-sur-Siagne,
Grasse, Peymeinade, Saint-Cézaire-
sur-Siagne, Saint-Vallier-de-Thiery,
Valderoure.



9 véhicules de service pour le
personnel administratif et coordinateur :
8 véhicules légers et 1 fourgonnette.



Une flotte de véhicules de collecte
pour les déchets ménagers et les
encombrants.



> Pour la maintenance des bacs de collecte :

| Taxe a l'essieu ptac > ou = a 12 tonnes | Marque | VL ou PL | Modèle | Date de mise en service | Carburant |
|---|---------|----------|----------------|-------------------------|-----------|
| NON | RENAULT | VL | MASTER | 05/05/2022 | GASOIL |
| NON | FUSO | VL | CANTER PLATEAU | 20/06/2022 | GASOIL |

> Pour le ramassage des bacs de collecte par Centre Technique Intercommunal (CTI) :



CENTRE TECHNIQUE INTERCOMMUNAL
DE MOUANS-SARTOUX



CENTRE TECHNIQUE INTERCOMMUNAL
DE GRASSE

| Taxe a l'essieu ptac > ou = a 12 tonnes | Marque | Type/ fonction | VL ou PL | Modèle | Date de mise en service | Volume de chargement de la benne (m³) | PTAC | Carburant |
|---|--------------------|-------------------|-------------|---|-------------------------------|--|--------|-----------|
| OUI | RENAULT PREMIUM | BOM | PL | SEMAT n° série 142228 | 17/02/2012 | 14 | 19 T | GASOIL |
| OUI | RENAULT PREMIUM | BOM | PL | SEMAT n° série 3688 LC-M 33X 12/12 | 09/01/2013 | 16 | 19 T | GASOIL |
| OUI | RENAULT PREMIUM | BOM | PL | SEMAT n° série 145547/ C335 0 3/2019 | 23/04/2019 | 16 | 19 T | GASOIL |
| OUI | RENAULT PREMIUM | BOM | PL | SEMAT n° série 2482 LC-M 33X 03/08 | 03/04/2008 | 16 | 19 T | GASOIL |
| OUI | RENAULT | BOM | PL | EUROVOIRIE - VF620J866GB001958 | 04/05/2016 | 16 | 19,5 T | GASOIL |
| OUI | RENAULT | BOM | PL | EUROVOIRIE - VF620J862NB009892 | 23/03/2022 | 16 | 19,5 T | GASOIL |
| NON | IRIDE | MINI- BENNE | VL | IRIDE n°chassie 212529/cm697 VEI- COLORACCRIFITIUTI/ VV50CMALU | 11/06/2018 | 5 | 3,5 T | GASOIL |
| NON | RENAULT MAXITY | MINI- BENNE | VL | IRIDE n° série 222522- CM 799 03/2019 | 18/03/2019 | 5 | 3,5 T | GASOIL |
| NON | RENAULT MAXITY | MINI- BENNE | VL | IRIDE n° série 222521- CM 798 03/2019 | 18/03/2019 | 5 | 3,5 T | GASOIL |
| NON | FUSO CANTER | MINI- BENNE | VL | TYBFEA01BLD D00278 | 15/12/2023 | 5 | 3,5 T | GASOIL |

| Taxe a l'essieu ptac > ou = a 12 tonnes | Marque | Type/ fonction | VL ou PL | Modèle | Date de mise en service | Volume de chargement de la benne (m³) | PTAC | Carburant |
|---|--------------------|--------------------------------|----------|-----------------------|-------------------------------|--|-------|-----------|
| NON | ISUZU EURO | "AMPIROLL (PO- LYBENNE)" | PL | AMPIROLL PALFINGER | 16/06/2020 | 3,5 T | 7,5 T | GASOIL |
| NON | PIAGGIO | PLATEAU | VL | BENNE | 17/03/2020 | 0,75 T | 0,85T | ESSENCE |
| NON | PIAGGIO | PLATEAU | VL | BENNE | 24/10/2009 | 0,75 T | 0,85T | ESSENCE |
| NON | RENAULT MAXITY | PLATEAU | VL | HAYON | 22/10/2012 | 1T1 | 3,5 T | GASOIL |
| NON | FUSO CANTER | PLATEAU | VL | BENNE | 20/06/2022 | 0,75T | | GASOIL |
| NON | RENAULT MAXITY | PLATEAU | VL | HAYON | 17/11/2015 | 1T | 3,5 T | GASOIL |
| NON | GIOTTI VICTORIA | NETTOYAGE | VL | LVZBRZBSM C036401 | 07/03/2024 | | 3,5T | ESSENCE |

+ DIVERS

2 CAISSONS 12M²
4 CAISSONS 8M²



CENTRE TECHNIQUE INTERCOMMUNAL
DE VALDEROURE

| Taxe a l'essieu ptac > ou = a 12 tonnes | Marque | Type/ fonction | VL ou PL | Modèle | Date de mise en service | Volume de chargement de la benne (m³) | PTAC | Carburant |
|---|----------------------------------|--------------------------|----------|--|-------------------------------|--|--------|-----------|
| OUI | RENAULT MIDIUM | BOM | PL | SEMAT n° série 2774 LC-M 33X 05/09 | 11/06/2009 | 12,5 | 17,9 T | GASOIL |
| OUI | RENAULT PREMIUM | BOM | PL | SEMAT 143837 C222/21-06 | 07/08/2015 | 12 | 16 T | GASOIL |
| OUI | RENAULT MIDIUM | BOM | PL | SEMAT n° serie 2833 LC-M 33X 07/09 | 07/08/2009 | 12 | 14 T | GASOIL |
| OUI | FUSO CANTER | BOM | PL | TYBFEB- 71CLDC08020 | 07/04/2022 | 5 | 7,5 T | GASOIL |
| OUI | RENAULT PREMIUM | AMPLIROLL (POLYBENNE) | PL | Ampliroll DALBY Modèle SHM2 14N3200S Grue FASSI | 05/10/2009 | | 19 T | GASOIL |
| NON | NISSAN CAPSTAR | BOM | VL | TECM /N° C259 | 29/07/2015 | 5 | 3,5 T | GASOIL |
| NON | FIAT HITACHI TRACTO- PELLE | CHARGEUR | VL | MODELE: FB90/24PT | 01/01/2002 | | 8,2 T | GASOIL |
| OUI | RENAULT PREMIUM | AMPIROLL | PL | Ampliroll DALBY / Grue FASSI | 07/05/2010 | 3,5 T | 19 T | GASOIL |

+ DIVERS

9 CAISSONS 16M³
1 CAISSONS 8M³

Véhicules de collecte du prestataire :

| REF. | IMMATRICULATION | DESCRIPTION | MISE EN SERVICE |
|------------------------------------|-----------------|---------------------------------|--------------------|
| BOM 19T / 21T | | | |
| R32397 | DP-211-DC | BOM AR 19T - FAUN 20M³ VOLVO | 18/2/2015 |
| RELAIS | CM-971-WH | BOM AR 19T | 14/11/2012 |
| RELAIS | EP-120-HQ | BOM AR RENAULT 19T - SEMAT | 20/7/2017 |
| R32614 | EP-563-QA | BOM AR RENAULT 19T - SEMAT | 31/7/2017 |
| R32471 | GR-291-QF | BOM AR RENAULT 19T - FAUN | 4/10/2023 |
| R32469 | GR-486-RH | BOM AR RENAULT 19T - FAUN | 6/10/2023 |
| R32490 | GR-775-QG | BOM AR RENAULT 19T - FAUN | 4/10/2023 |
| R32491 | GR-953-SE | BOM AR RENAULT 19T - FAUN | 9/10/2023 |
| R32493 | GR-899-RH | BOM AR RENAULT 19T - FAUN | 6/10/2023 |
| R32494 | GR-193-RZ | BOM AR RENAULT 19T - FAUN | 9/10/2023 |
| R32492 | GR-283-SE | BOM AR RENAULT 19T - FAUN | 9/10/2023 |
| R32498 | GS-826-KZ | BOM AR RENAULT 19T - FAUN | 16/11/2023 |
| MINI BENNE PL 6T | | | |
| R32468 | GR-119-GT | BOM AR FUSO 6T - FAUN | 20/9/2023 |
| R32470 | GR-328-GT | BOM AR FUSO 6T - FAUN | 20/9/2023 |
| R32476 | GR-816-DE | BOM AR FUSO 6T - FAUN | 11/9/2023 |
| R32489 | GR-043-DF | BOM AR FUSO 6T - FAUN | 11/9/2023 |
| RELAIS | GQ-597-YT | BOM AR FUSO 6T - FAUN | 30/8/2023 |
| RELAIS | GR-540-GT | BOM AR FUSO 6T - FAUN | 20/9/2023 |
| MINI BENNE VL 3T5 / 4T5 ELECTRIQUE | | | |
| R32563 | GZ-078-SC | BOM ELECTRIQUE | 15/10/2024 |
| R32564 | GZ-202-SC | BOM ELECTRIQUE | 15/10/2024 |
| R32475 | GR-275-DE | BOM FUSO FAUN 3,5T | 11/9/2023 |
| R32609 | GH-902-HT | BOM FUSO FAUN 3,5T | 1/7/2022 |
| RELAIS | GE-067-SA | BOM FUSO FAUN 3,5T | 16/2/2022 |
| BOM 16T | | | |
| R32495 | GT-149-XH | BOM AR RENAULT 16T - FAUN 12M³ | 31/1/2024 |
| R32496 | GT-878-XG | BOM AR RENAULT 16T - FAUN 12M³ | 31/1/2024 |
| R32497 | GT-883-XE | BOM AR RENAULT 16T - FAUN 12M³ | 31/1/2024 |
| CLOVIS | FB-344-KX | BOM AR RENAULT 16T - FARID 12M³ | 20-11-2018 |
| LAVEUSE | | | |
| | BQ-503-AC | LAVEUSE PL | 16-06-2011 |

Le service de collecte du prestataire est composé de 36 agents.

PARTIE 02

INDICATEURS TECHNIQUES

- 1. Organisation du service p 18
- 2. Organisation de la collecte sur le territoire p 19
- 3. Répartition du parc des conteneurs de collecte p 21
- 4. Circuit de collecte et de traitement des ordures ménagères p 22
- 5. Circuit de collecte et de traitement des collectes de recyclables p 23
- 6. Tonnages 2024 p 24
- 7. Évolution des tonnages depuis 2015 p 28
- 8. Compostage et lombricompostage domestiques p 29



1. ORGANISATION DU SERVICE

Sur le territoire du Pays de Grasse, les déchets ménagers, incluant les Ordures Ménagères résiduelles (OMr) et la Collecte Sélective (CS), sont collectés par la collectivité (en régie ou par le biais de prestations de services) et sont acheminés soit vers le centre de tri (CS) soit vers des quais de transfert (OMr), afin d'optimiser les transports (le chargement dans des gros porteurs limite le nombre de rotations nécessaires).

Les OMr sont ensuite acheminées vers divers sites de traitement. Les déchets de la CAPG, dont le traitement a été confié au SMED, sont exportés dans différentes installations de traitement dans le bassin azuréen.

Plus récemment, le Centre de Valorisation organique (CVO) du SMED au Broc, a également fait l'objet d'une augmentation des tonnages figurant dans son arrêté d'autorisation d'exploiter.



2. ORGANISATION DE LA COLLECTE SUR LE TERRITOIRE

Pour les Ordures Ménagères Résiduelles (OMR), les déchets alimentaires et les encombrants

ORDURES MÉNAGÈRES RÉSIDUELLES

DÉCHET ALIMENTAIRES

ENCOMBRANTS

| | PAV | Quai transfert | PAP | PRGPT | Quai transfert | PAV | PAP | PRGPT | Quai transfert | PAP (sur rdv) ou en déchèterie |
|-------------------------------|---------------------|-------------------|-----|-------|-------------------|-----|-----|-----------|-------------------|-----------------------------------|
| Vallée de la Siagne Zone 1 | aérien & enterré | CANNES | C1 | C3 | CANNES | C1 | C1 | MANDELIEU | Régie de collecte | |
| | | | | | | | | | | |
| Mouans-Sartoux Zone 2 | aérien & enterré | CANNES | C1 | C3 | ANTIBES | C1 | C1 | MANDELIEU | Régie de collecte | |
| | | | | | | | | | | |
| Grasse Zone 3 | aérien & enterré | CANNES | C2 | C3 | GRASSE | C1 | C1 | MANDELIEU | Régie de collecte | |
| | | | | | | | | | | |
| Terres de Siagne Zone 4 | aérien & enterré | CANNES | C2 | C3 | GRASSE | C1 | C1 | MANDELIEU | Régie de collecte | |
| | | | | | | | | | | |
| Monts d'Azur Zone 5 | | CANNES | C2 | C3 | GRASSE | C1 | C1 | MANDELIEU | Régie de collecte | |
| | | | | | | | | | | |

Régie

Prestataire

PAV = Point d' Apport Volontaire

PRGPT = Point de Regroupement

EMBALLAGES BI-FLUX MULTIMATÉRIAUX

VERRE

PAPIER

| ZONE DE COLLECTE | | | | | | | | | | | | | | | | | | |
|----------------------------|--|----------------------------|--------|-----|-------|----------------|--------|------------------|------------------|------------------|--|------|------------------|--|------------------|--------|----------------|--|
| | | | | | | | | | | | | | | | | | | |
| PAV | | Quai transfert | | PAP | PRGPT | Quai transfert | | PAV | | Quai transfert | | PAP | Quai transfert | | PAV | | Quai transfert | |
| Vallée de la Siagne Zone 1 | | aérien & enterré | CANNES | | C1 | C2 | CANNES | | aérien & enterré | VEOLIA MANDELIEU | | C0,5 | VEOLIA MANDELIEU | | aérien & enterré | CANNES | | |
| | | | CANNES | | C1 | C2 | CANNES | | | VEOLIA MANDELIEU | | C0,5 | VEOLIA MANDELIEU | | | CANNES | | |
| Mouans-Sartoux Zone 2 | | aérien & enterré | CANNES | | C1 | C2 | CANNES | | aérien & enterré | VEOLIA MANDELIEU | | C0,5 | VEOLIA MANDELIEU | | aérien & enterré | CANNES | | |
| | | | CANNES | | C1 | C2 | CANNES | | | VEOLIA MANDELIEU | | C0,5 | VEOLIA MANDELIEU | | | CANNES | | |
| Grasse Zone 3 | | aérien & enterré | CANNES | | C1 | C2 | GRASSE | | aérien & enterré | VEOLIA MANDELIEU | | C0,5 | VEOLIA MANDELIEU | | aérien & enterré | CANNES | | |
| | | | CANNES | | C1 | C2 | GRASSE | | | VEOLIA MANDELIEU | | C0,5 | VEOLIA MANDELIEU | | | CANNES | | |
| Terres de Siagne Zone 4 | | aérien & enterré | CANNES | | C1 | | GRASSE | | aérien & enterré | VEOLIA MANDELIEU | | | VEOLIA MANDELIEU | | aérien & enterré | CANNES | | |
| | | | CANNES | | C1 | | GRASSE | | | VEOLIA MANDELIEU | | | VEOLIA MANDELIEU | | | CANNES | | |
| Monts d'Azur Zone 5 | | | | | C2 | VALDEROURE | aérien | VEOLIA MANDELIEU | | | | | | | | | | |
| Régie | | | | | | | | | | | | | | | | | | |
| Prestataire | | | | | | | | | | | | | | | | | | |
| PAV = | | Point d' Apport Volontaire | | | | | | | | | | | | | | | | |
| PRGPT = | | Point de Regroupement | | | | | | | | | | | | | | | | |

3. RÉPARTITION DU PARC DES CONTENEURS DE COLLECTE

Recensement des Points d'Apports Volontaires (PAV)

| ORDURES MÉNAGÈRES | VERRE | PAPIER | EMBALLAGES |
|-------------------|---|--------|------------|
| 95 | 254 (dont 150 équipées du dispositif Cliiink) | 144 | 94 |

Interventions pour la maintenance du parc de collecte

| | 2024 | 2023 |
|--|-------|--------|
| Ajout/placement | 365 | 35 231 |
| Echange/changement dotation/remplacement | 517 | 428 |
| Réparation/interventions | 95 | 421 |
| Retrait | 64 | 184 |
| Total interventions | 2 018 | 1 572 |

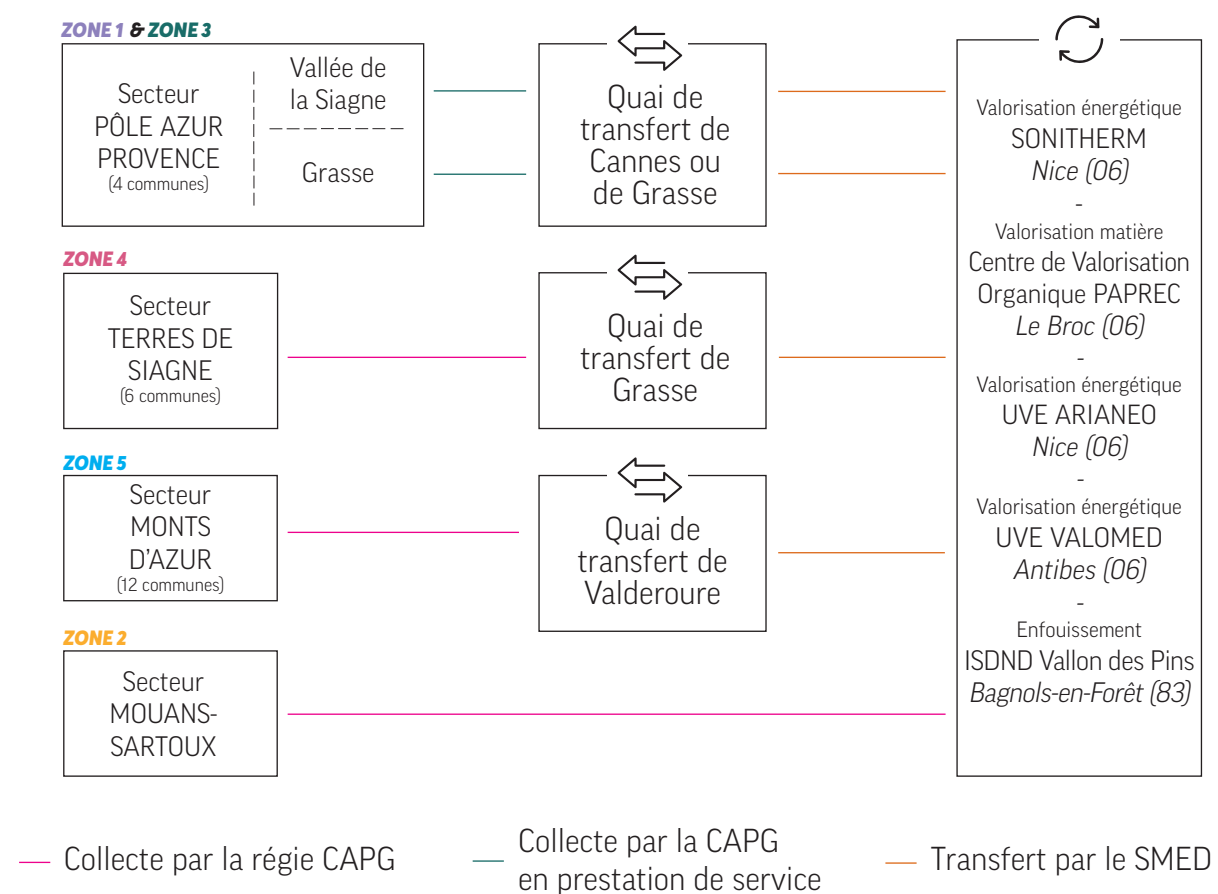
Distribution de composteurs individuels

| | 2024 | 2023 |
|----------------|-------|------|
| Zone 1 | 185 | 20 |
| Zone 2 | 28 | 2 |
| Zone 3 | 591 | 242 |
| Zone 4 | 1256 | 37 |
| Zone 5 | 240 | 3 |
| Total dotation | 2 300 | 304 |






4. CIRCUIT DE COLLECTE ET DE TRAITEMENT DES ORDURES MÉNAGÈRES RÉSIDUELLES SUR LE TERRITOIRE DU PAYS DE GRASSE



La collecte sélective des Emballages Ménagers mais également des Journaux - Magazines - Revues (JMR) sur l'ensemble des secteurs du Pays de Grasse est assurée par la collectivité (en régie ou par le biais de prestations de services) qui transporte les matériaux à trier au centre de tri du SMED à Cannes. Une fois trié, ces produits sont directement acheminés vers les filières de recyclage appropriées. Seul le verre transite directement vers les installations de recyclage sans passer par le centre de tri.

Les contenants mis gratuitement à la disposition des communes et des particuliers afin d'assurer la collecte des déchets ménagers sur le territoire sont les suivants :



Emballages recyclables



Bouteilles, pots et flacons en verre



Tous les papiers sans exception



Déchets organiques



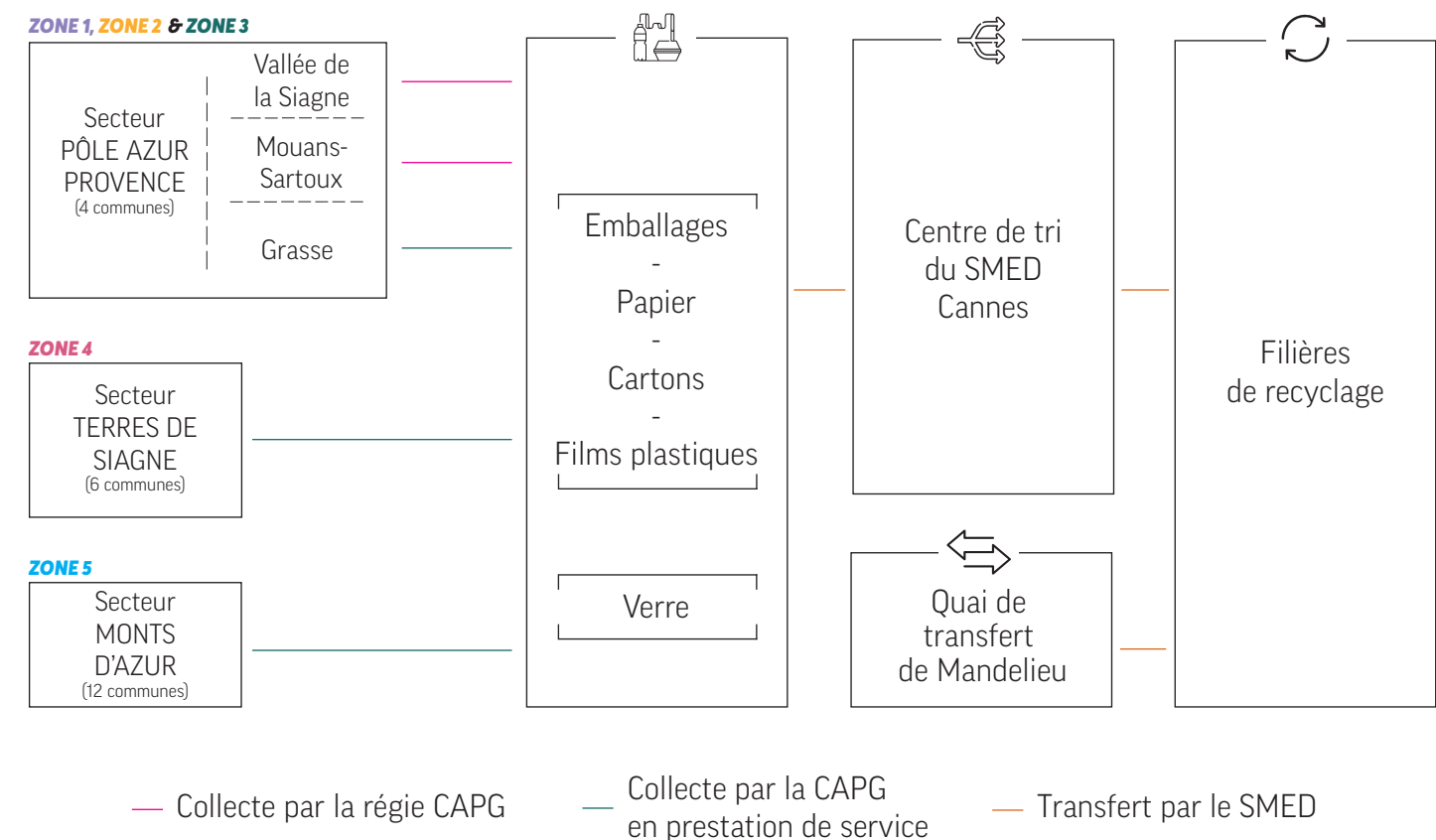
Ordures ménagères



Encombrants



5. CIRCUIT DE COLLECTE ET DE TRAITEMENT DES COLLECTE DE RECYCLABLES SUR LE TERRITOIRE DU PAYS DE GRASSE



6. TONNAGES 2024



SMED

| | Tonnages particuliers | Ratio kg/hab/an | Tonnages professionnels | Total Tonnages DMA | Ratio DMA kg/an/hab |
|----------------------|-----------------------|-----------------|-------------------------|--------------------|---------------------|
| OMR | 27 073 | 297 | 4 200 | 31 273 | 343 |
| Déchets Alimentaires | 42 | 10 | 0 | 42 | 10 |
| Verre | 2 412 | 26 | 0 | 2 412 | 26 |
| EMR / JMR | 4 497 | 49 | 445 | 4 941 | 54 |
| Déchets verts | 8 945 | 98 | 1 908 | 10 853 | 119 |
| Gravats propres | 3 954 | 43 | 982 | 4 936 | 54 |
| Gravats sales | 1 116 | 12 | 160 | 1 276 | 14 |
| Encombrants | 4 253 | 47 | 798 | 5 051 | 55 |
| Bois | 1 533 | 17 | 592 | 2 125 | 23 |
| Ferrailles | 729 | 8 | 158 | 887 | 10 |
| DEEE | 653 | 7 | 46 | 699 | 8 |
| Carton | 143 | 2 | 298 | 441 | 5 |
| DDM | 233 | 3 | 5 | 238 | 3 |
| DEA | 2 810 | 31 | 135 | 2 945 | 32 |
| Divers valorisables | 395 | 4 | 209 | 604 | 7 |
| TOTAL | 58 788 | 646 | 9 936 | 68 724 | 755 |

UNIVALOM

| | Tonnages particuliers | Ratio kg/hab/an | Tonnages professionnels | Total Tonnages DMA | Ratio DMA kg/an/hab |
|----------------------|-----------------------|-----------------|-------------------------|--------------------|---------------------|
| OMR | 2 770 | 255 | 1 188 | 3 958 | 365 |
| Déchets Alimentaires | | | | 0 | 0 |
| Verre | 449 | 41 | 0 | 449 | 41 |
| EMR / JMR | 540 | 50 | 117 | 657 | 61 |
| Déchets verts | 1 703 | 157 | 1 314 | 3 017 | 278 |
| Gravats propres | 353 | 33 | 178 | 531 | 49 |
| Gravats sales | 413 | 38 | 152 | 565 | 52 |
| Encombrants | 298 | 27 | 399 | 697 | 64 |
| Bois | 211 | 19 | 312 | 523 | 48 |
| Ferrailles | 163 | 15 | 69 | 232 | 21 |
| DEEE | 103 | 9 | 10 | 113 | 10 |
| Carton | 225 | 21 | 57 | 282 | 26 |
| DDM | | 0 | 0 | 0 | 0 |
| DEA | 404 | 37 | 74 | 478 | 44 |
| Divers valorisables | 781 | 72 | 1 | 782 | 72 |
| TOTAL | 8 414 | 776 | 3 871 | 12 284 | 1 132 |

TOTAL SYNDICATS

| | Tonnages particuliers | Ratio kg/hab/an | Tonnages professionnels | Total Tonnages DMA | Ratio DMA kg/an/hab |
|----------------------|-----------------------|-----------------|-------------------------|--------------------|---------------------|
| OMR | 29 843 | 293 | 5 388 | 35 231 | 346 |
| Déchets Alimentaires | 42 | 10 | 0 | 42 | 10 |
| Verre | 2 861 | 28 | 0 | 2861 | 28 |
| EMR / JMR | 5 037 | 49 | 562 | 5 598 | 55 |
| Déchets verts | 10 648 | 104 | 3 222 | 13 870 | 136 |
| Gravats propres | 4 307 | 42 | 1 160 | 5 467 | 54 |
| Gravats sales | 1 529 | 15 | 312 | 1 841 | 18 |
| Encombrants | 4 551 | 45 | 1 197 | 5 748 | 56 |
| Bois | 1 744 | 17 | 904 | 2 648 | 26 |
| Ferrailles | 892 | 9 | 227 | 1 119 | 11 |
| DEEE | 756 | 7 | 56 | 812 | 8 |
| Carton | 368 | 4 | 355 | 723 | 7 |
| DDM | 233 | 2 | 5 | 238 | 2 |
| DEA | 3 214 | 32 | 209 | 3 423 | 34 |
| Divers valorisables | 1 176 | 12 | 210 | 1 386 | 14 |
| TOTAL | 67 202 | 669 | 13 807 | 81 009 | 795 |

Source : SMED - UNIVALOM 2024

COLLECTE DES ORDURES MÉNAGÈRES

Les ordures ménagères sont collectées au porte à porte (PAP) en bacs hermétiques de 2 roues (120 et 240 litres), en points de regroupement (PR) en conteneurs de 4 roues (660 litres) et en points d’apport volontaire (PAV). Chaque jour, des bennes assurent la collecte d’un ou plusieurs secteurs par circuit.

| Territoire CAPG | Population | Tonnages | Kg/an/habitant | Évolution 2023/2024 |
|-----------------|------------|-----------|----------------|---------------------|
| 2020 | 101 594 | 37 178,78 | 337,78 | + 2,25 |
| 2021 | 100 162 | 37 021,90 | 369,62 | - 0,5% |
| 2022 | 100 328 | 35 589,88 | 354,74 | - 3,85 % |
| 2023 | 100 534 | 33 730,75 | 337,30 | - 5,2 % |
| 2024 | 101 897 | 33 797,6 | 331,68 | +0,2% |

Les données de la collecte des OMR comptabilisent également les déchets produits par les ménages mais également les déchets produits par l’activité économique (DAE) et qui sont assimilés aux ordures ménagères. D’après l’ADEME, ces déchets représentent environ 21.7% des collectes, ce qui ramènerait le gisement des OMR à 26 463,52 tonnes soit 259,70 kg/hab.



COLLECTE DES DÉCHETS ALIMENTAIRES

Après le lancement de la collecte expérimentale des déchets alimentaires en 2018 sur la zone 1 (La Roquette-sur-Siagne, Auribeau-sur-Siagne, Pégomas) et au vu de la loi Agec « Obligation du Tri à la Source, effective à partir de janvier 2024, la CAPG fait le choix d’une distribution massive de composteur individuel pour répondre à la loi. Ceci permettant de diminuer les tonnages des OMr, éviter les nuisances d’un bac biodéchets comme les odeurs en période estivale, les asticots...

| Vallée de la Siagne | Population | Tonnages | Kg/an/habitant | Évolution 2023/2024 |
|---------------------|------------|----------|----------------|---------------------|
| 2020 | 4 200 | 88,32 | 21,03 | -19,71% |
| 2021 | 4 200 | 71,78 | 17,09 | -18,73% |
| 2022 | 4 200 | 41,78 | 9,95 | -42% |
| 2023 | 4 200 | 34 | 8,10 | - 18,79% |
| 2024 | 4 200 | 42 | 10 | +23.5% |

COLLECTE DES EMBALLAGES MÉNAGERS

Les emballages ménagers sont collectés en sacs jaunes translucides ou en bac individuel pour le porte-à-porte (PAP), en points de regroupement (PR) en conteneurs de 4 roues (360 litres) et en points d’apport volontaire (PAV). Chaque jour, des bennes assurent la collecte d’un ou plusieurs secteurs par circuit. En 2024, le remplacement des sacs translucides par des bacs individuels a continué s’est poursuivi afin de limiter la matière plastique. À rappeler aussi que depuis 2016, les consignes de tri des 23 communes du Pays de Grasse ont évolué avec l’intégration de l’ensemble des emballages plastiques dans les consignes de tri.

| Territoire CAPG | Population | Tonnages | Kg/an/habitant | Évolution |
|-----------------|------------|----------|----------------|-----------|
| 2020 | 101 594 | 4 574,00 | 45,02 | +9,90% |
| 2021 | 100 162 | 4 762,34 | 47,55 | +4,12% |
| 2022 | 100 328 | 4 667,90 | 46,53 | - 1,98% |
| 2023 | 100 534 | 4 447,43 | 44,24 | -4,7% |
| 2024 | 101 897 | 5026,76 | 49,33 | +13% |



COLLECTE DU VERRE

La collecte du verre est effectuée en bacs (240 litres) pour certaines co-propriétés ne pouvant accueillir de PAV. Le reste du territoire est couvert par 254 points d’apports volontaires. Depuis 2015, le Pays de Grasse entretient un partenariat avec la Ligue contre le cancer des Alpes-Maritimes, lui permettant pour chaque tonne de verre collectée le versement de 3,05€ à l’association. Et depuis la mise en place du dispositif d’incitation au recyclage Cliiink en 2018, trier revêt une triple dimension écologique, économique, sociale et humanitaire. La priorité de la CAPG est d’extraire ce déchet, lourd et recyclable à l’infini du gisement des ordures ménagères.

| Territoire CAPG | Population | Tonnages | Kg/an/habitant | Évolution |
|-----------------|------------|----------|----------------|-----------|
| 2020 | 101 594 | 3 062,71 | 30,15 | +1,82% |
| 2021 | 100 162 | 3 101,39 | 30,96 | +1,26% |
| 2022 | 100 328 | 3 067,31 | 30,57 | -1,10% |
| 2023 | 100 534 | 3 003,42 | 30,03 | -2% |
| 2024 | 101 897 | 2826,89 | 27,74 | -5,88% |

Évolution du nombre de points d’apports volontaires pour le tri du verre

| 2020 | 2021 | 2022 | 2023 | 2024 |
|------|------|------|------|------|
| 287 | 289 | 290 | 290 | 254 |

COLLECTE DU PAPIER

La collecte du papier se fait en points d'apport volontaire sur les zones de Mouans-Sartoux, Vallée de la Siagne, Grasse et Terres de Siagne. Pour le territoire des Monts d'Azur, la collecte du papier se fait dans le même bac que les emballages (bacs avec couvercle jaune).

| Territoire CAPG hors Monts d'Azur | Population | Tonnages | Kg/an/habitant | Évolution |
|-----------------------------------|------------|----------|----------------|-----------|
| 2020 | 98 095 | 911,08 | 8,72 | -17,90% |
| 2021 | 96 694 | 888,54 | 9,19 | -2,5% |
| 2022 | 96 902 | 809,33 | 8,35 | -8,91% |
| 2023 | 97 107 | 558,71 | 5,76 | -31% |
| 2024 | 98 381 | 467,93 | 4,75 | -16% |

La baisse de la collecte du papier s'explique de 2 façons : les journaux, magazines et prospectus sont acceptés dans le bac jaune depuis l'extension des consignes de tri. Aussi, à l'ère du numérique les supports papier sont moins utilisés. Toutefois, la CAPG continue à communiquer sur le tri du papier afin de l'extraire des ordures.

COLLECTE DES ENCOMBRANTS

La collecte des encombrants se fait sur rendez-vous pour les personnes à mobilité réduite ou ne disposant pas de moyen de transport pour les emmener en déchèterie. Pour les communes de la Vallée de la Siagne, de Mouans-Sartoux et de Grasse, la prise de rendez-vous doit se faire par le biais du numéro vert : 0 800 506 586 - collecte@paysdegrasse.fr

Pour les communes de Terres de Siagne, la prise de rendez-vous doit se faire auprès de la Mairie.

| Territoire Grasse Mouans-Sartoux et Vallée de la Siagne | Population | Tonnages | Kg/an/habitant | Évolution |
|---|------------|----------|----------------|-----------|
| 2020 | 80 207 | 1 209 | 14,93 | -4,05% |
| 2021 | 78 806 | 1 142 | 14,49 | -5,5% |
| 2022 | 78 806 | 1 281 | 16,26 | +12,17% |
| 2023 | 75 586 | 1 366 | 18,07 | +6,64% |
| 2024 | 76 557 | 1 374 | 17,95 | +0,59% |



COLLECTE DES CARTONS

Les cartons sont collectés auprès des professionnels en porte à porte sur les zones appliquant la redevance spéciale (zone 1,2 et 3) et en PAV pour l'ensemble de la population de la zone 4.

| Territoire CAPG hors Monts d'Azur | Population | Tonnages | Kg/an/habitant | Évolution |
|-----------------------------------|------------|----------|----------------|-----------|
| 2020 | 98 095 | 625 | 6,37 | +18,6% |
| 2021 | 96 694 | 605 | 6,26 | -3,2% |
| 2022 | 96 902 | 693 | 7,15 | +14,58% |
| 2023 | 97 107 | 694 | 7,15 | +0,12% |
| 2024 | 98 381 | 723 | 7,34 | + 4,18% |



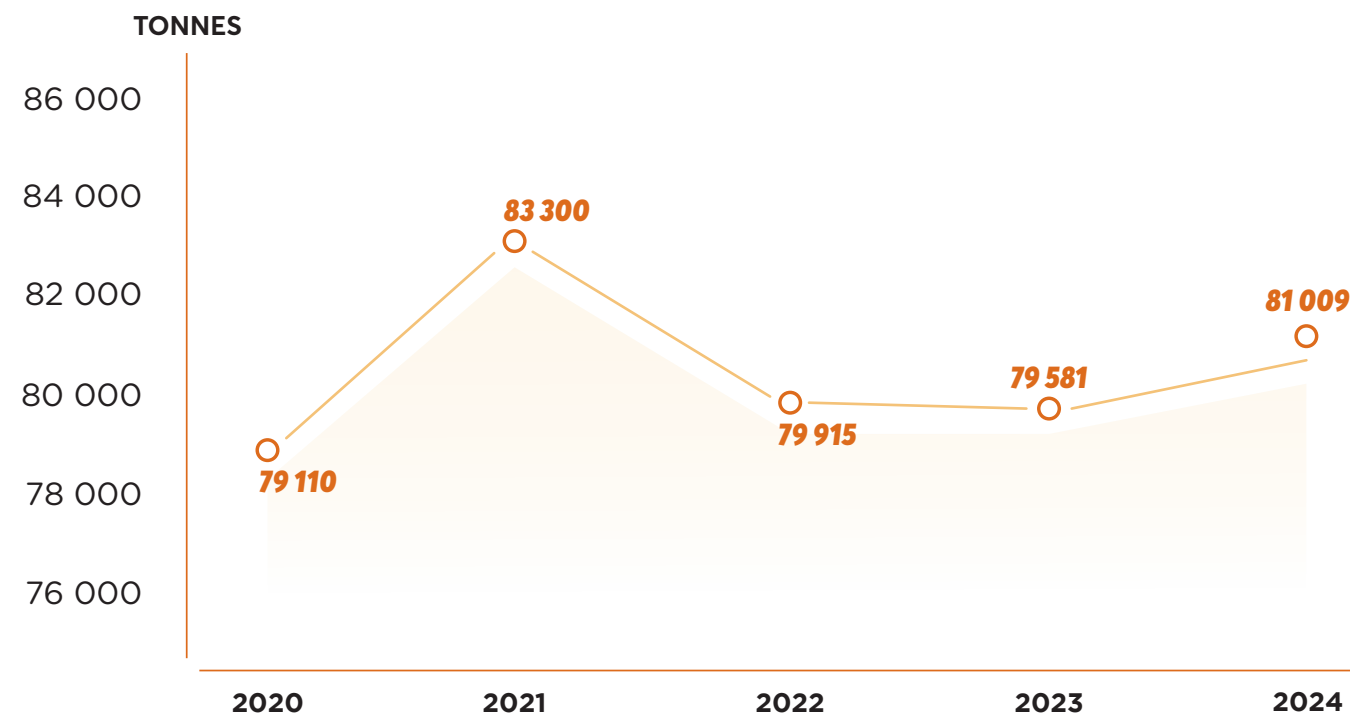
COLLECTE DES VÊTEMENTS, TEXTILES ET LINGE DE MAISON

En partenariat avec l'association Montagn'Habits, le Pays de Grasse a réparti 81 colonnes sur l'ensemble de son territoire, afin de permettre au public la collecte de ses vêtements, textiles et linge de maison destinés à la revente ou à la valorisation matière.

| Territoire CAPG | Population | Tonnages | Kg/an/habitant | Évolution |
|-----------------|------------|----------|----------------|-----------|
| 2020 | 101 594 | 392 | 3,56 | -9,81% |
| 2021 | 100 162 | 364 | 3,63 | -7,14 % |
| 2022 | 100 328 | 374 | 3,73 | +2,75 % |
| 2023 | 100 534 | 379 | 3,76 | +1,34 % |
| 2024 | 101 897 | 373 | 3,66 | -1,32% |



7. ÉVOLUTION DES TONNAGES DEPUIS 2015



*La distribution massive de composteur a permis à notre agglomération de **stabiliser les tonnages collectés d'ordures ménagères entre 2023 et 2024**. Le Pays de Grasse a fait cette année le choix de différencier les tonnages DMA collectés et des déchets collectés des usagers, permettant ainsi de **dissocier les tonnages qui émanent des professionnels de ceux des particuliers**, répondant ainsi **aux objectifs de notre Programme Local de Prévention des Déchets Ménagers et Assimilés (PLPDMA)**.*



8. COMPOSTAGE ET LOMBRICOMPOSTAGE DOMESTIQUES

Depuis 2015, la Communauté d'Agglomération du Pays de Grasse, en partenariat avec le Syndicat Mixte d'Élimination des Déchets (SMED), met à la disposition de ses habitants disposant d'un jardin un composteur individuel, afin de les inciter à recycler leurs déchets verts ménagers, et d'obtenir ainsi un amendement de qualité pour leur jardin et leurs plantations.

Ce procédé ancestral et pédagogique développé par le Pays de Grasse lui permet d'alléger la quantité des ordures ménagères à éliminer, et évite ainsi de les enfouir à grand coût pour la collectivité. **En 2024, il a été distribué 2 300 composteurs lors des 24 sessions organisées sur le territoire de la CAPG.** Les administrés doivent s'inscrire sur le site internet de la CAPG aux différentes sessions organisées sur le territoire pour récupérer leur composteur individuel.

Dans la même logique que la démarche initiée autour du compostage domestique, le Pays de Grasse a lancé en 2016 une dynamique complémentaire autour du lombricompostage domestique, afin de permettre aux habitants résidant cette fois-ci en habitation collective, de pouvoir valoriser eux aussi leurs déchets alimentaires.

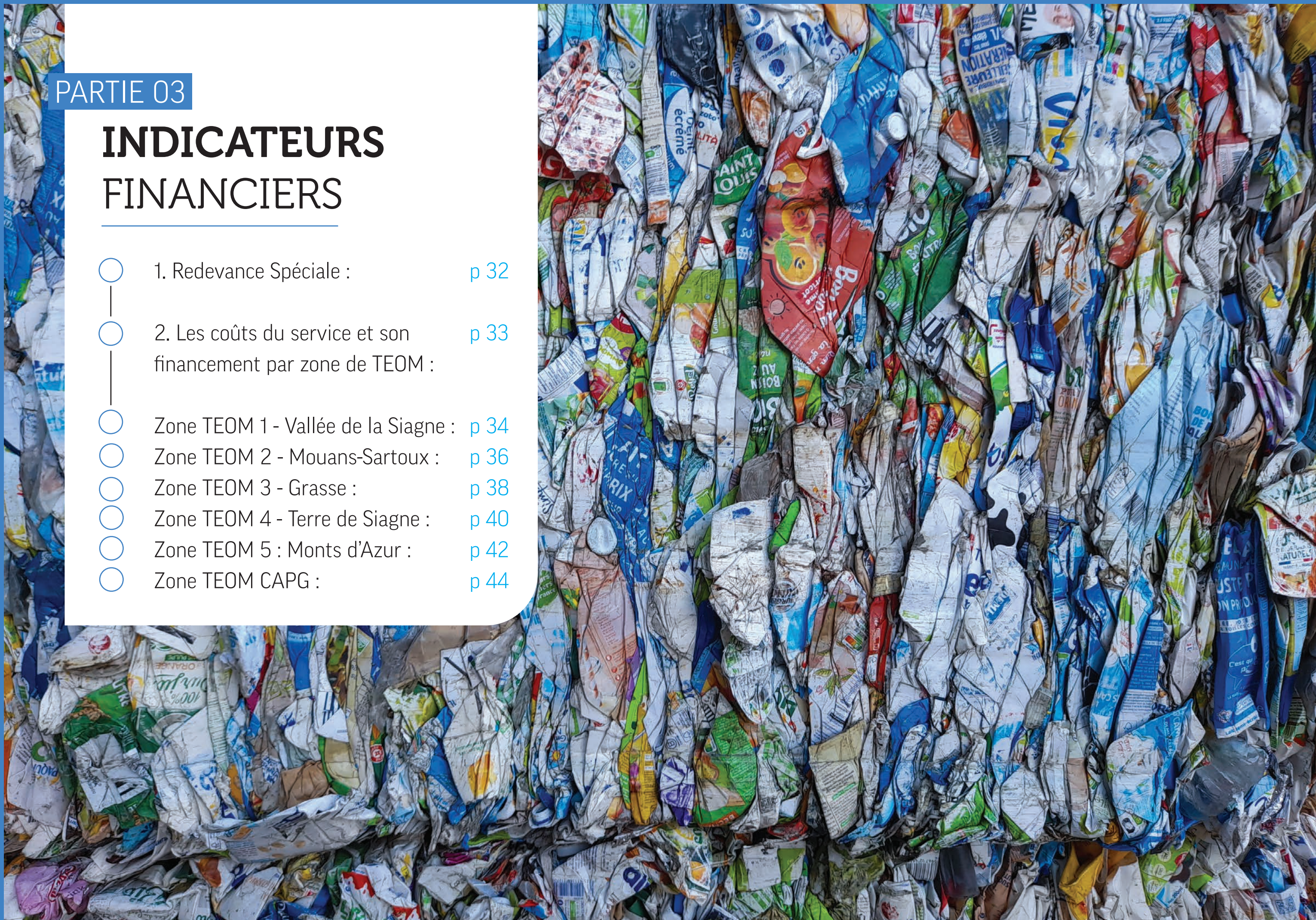
Le lombricompostage correspond à la digestion de nos déchets organiques sous la forme de compost par l'action des vers. Après quelques semaines d'utilisation, on obtient du lombricompost. Un amendement qui enrichit la terre en étant directement assimilable par les végétaux, et du lombrithé, un engrais liquide et efficace à diluer pour l'arrosage des plantes.

En partenariat avec l'association « Les Jardins du Loup », le Pays de Grasse a animé une session de distribution de lombricomposteurs, avec une formation et la dotation d'un essaim de vers. **28 nouvelles familles volontaires ont fait l'acquisition d'un dispositif et ont bénéficié de l'accompagnement au démarrage de l'association** pour s'assurer de la réussite de leur démarche.

PARTIE 03

INDICATEURS FINANCIERS

- 1. Redevance Spéciale : [p 32](#)
- 2. Les coûts du service et son financement par zone de TEOM : [p 33](#)
- Zone TEOM 1 - Vallée de la Siagne : [p 34](#)
- Zone TEOM 2 - Mouans-Sartoux : [p 36](#)
- Zone TEOM 3 - Grasse : [p 38](#)
- Zone TEOM 4 - Terre de Siagne : [p 40](#)
- Zone TEOM 5 : Monts d'Azur : [p 42](#)
- Zone TEOM CAPG : [p 44](#)





1. REDEVANCE SPÉCIALE

Pour les collectivités assurant les compétences collecte et traitement des déchets, la réglementation rend obligatoire depuis le 1^{er} janvier 1993, l'institution d'une Redevance Spéciale en vue de financer la collecte et l'élimination des déchets produits par les professionnels, administrations et collectivités, qui sont assimilables à ceux des ménages (article L2333-78 du Code Général des Collectivités Territoriales).

En couvrant les charges supportées par la Communauté d'Agglomération du Pays de Grasse pour l'élimination de ces déchets non ménagers, la redevance spéciale permet d'établir une équité fiscale entre les professionnels qui participent à hauteur de la quantité de déchets qu'ils produisent, et les ménages, qui s'acquittent déjà de ce service public, au travers des impôts locaux via la Taxe d'Enlèvement des Ordures Ménagères (TEOM).

La Communauté d'Agglomération du Pays de Grasse a la volonté d'harmoniser à terme l'application de la redevance spéciale, instituée en 2003 par la Communauté d'Agglomération du Pôle Azur Provence, sur les 23 communes de son territoire.

Répondant donc à une obligation légale, rappelée notamment en 2009 dans la conclusion du Grenelle de l'environnement, la redevance spéciale demeure aussi un levier essentiel afin d'inciter les professionnels à réduire leur production de déchets tout en favorisant leur recyclage, et en s'assurant d'une meilleure répartition des coûts de traitements des déchets entre les différents producteurs.

La redevance spéciale obéit à la volonté de :

- > Répondre à une obligation réglementaire.
- > Assurer une prise en charge de la collecte et de l'élimination des déchets adaptée à chaque type de producteur en veillant à l'équité fiscale entre les professionnels et les ménages.
- > Inciter les producteurs de déchets non ménagers à réduire leur production par la pratique du tri sélectif.

Nombre d'entreprises

| COMMUNE | 2018 | 2019 | 2020 | 2021 | 2022 | 2023 | 2024 |
|--------------------------|------------|------------|------------|------------|------------|------------|------------|
| Auribeau-sur-siagne | 7 | 8 | 9 | 8 | 7 | 6 | 5 |
| Pégomas | 52 | 51 | 53 | 54 | 56 | 58 | 59 |
| La Roquette-sur-Siagne | 34 | 34 | 36 | 35 | 39 | 41 | 39 |
| Mouans-Sartoux | 147 | 158 | 161 | 161 | 166 | 178 | 163 |
| Grasse | 265 | 286 | 293 | 318 | 333 | 347 | 329 |
| Peymeinade | | | | | | 6 | 23 |
| Le Tignet | | | | | | 2 | 10 |
| Saint-Vallier-de-Thiey | | | | | | 10 | 12 |
| Saint-Cézaire-sur-Siagne | | | | | | 12 | 15 |
| TOTAL | 505 | 537 | 552 | 576 | 601 | 660 | 655 |

» La mise en place de la redevance spéciale sur le territoire de Terres de Siagne a débuté en 2023 et on dénombre 60 entreprises ayant souscrit un contrat.

2. LES COÛTS DU SERVICE ET SON FINANCEMENT PAR ZONE DE TEOM

Depuis 2015, le coût du service et son financement sont présentés avec la matrice des coûts de l'ADEME. Cette matrice se fait à l'aide d'un logiciel comptable interne et de la méthode Compta coût de l'ADEME qui permet de saisir la totalité des coûts de la collecte réparti par flux et par zone de TEOM.

La matrice des coûts est un cadre homogène et standard de présentation des coûts du service public de gestion des déchets. L'utilisation de la matrice des coûts s'inscrit dans une démarche d'amélioration du service et de la maîtrise des coûts.

Le service collecte de la CAPG a deux sources principales de financement : la TEOM et les recettes des professionnels dans le cadre de la redevance spéciale. La matrice permet ainsi d'obtenir un taux de couverture nécessaire pour le budget. La spécificité du territoire de la CAPG oblige à créer 5 matrices selon les 5 zones de Teom. A la suite de ces 5 matrices une matrice finale CAPG est créée.

La matrice finale est validée par l'organisme Sinoé déchets. Grâce à ce processus de contrôle et de validation renforcé à la source, l'outil garantit une fiabilité maximale.

PRÉSENTATION DES COÛTS DU SERVICE PUBLIC
ET FINANCEMENT PAR ZONE DE TEOM

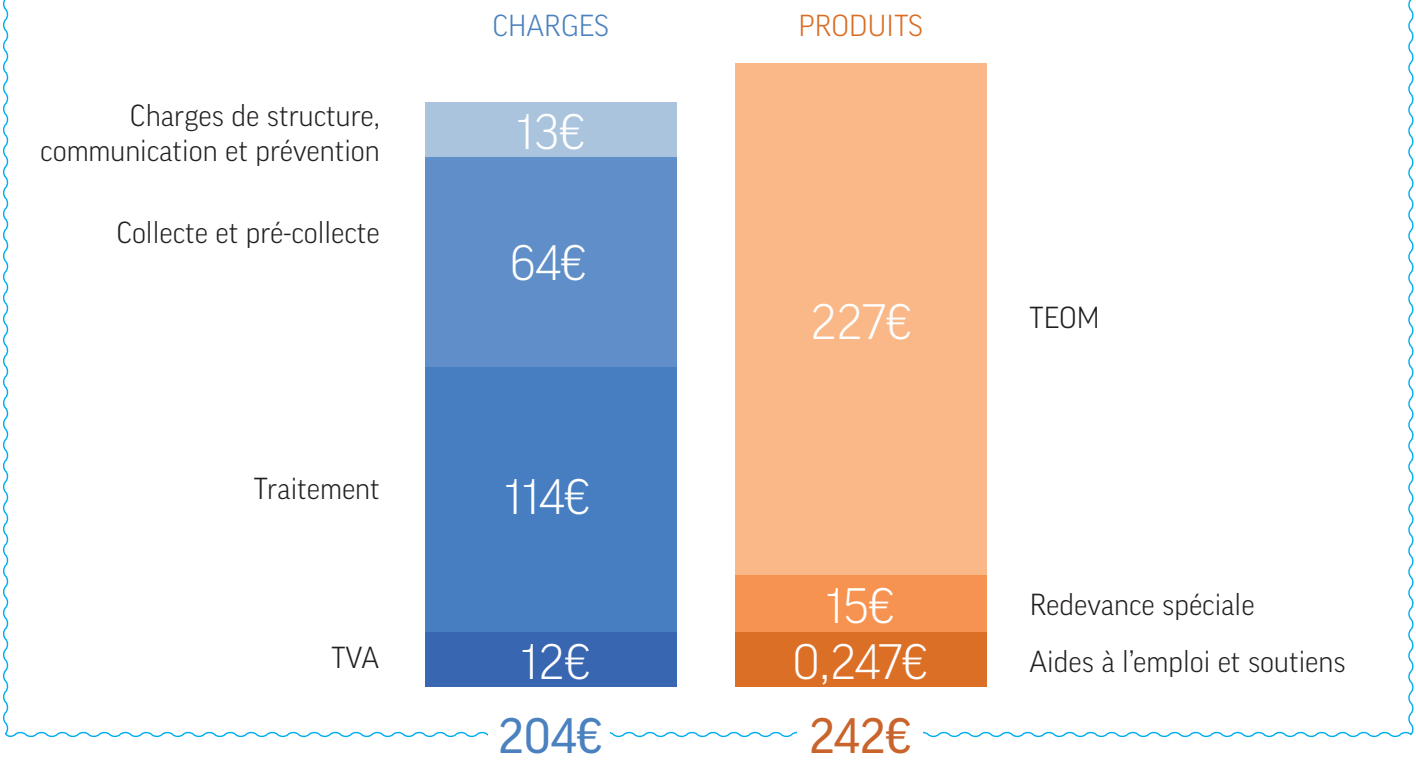
ZONE 1 VALLÉE DE LA SIAGNE - 17 493 habitants*

| | 2022 | 2023 | 2024 | Évolution 2023/2024 | |
|---|----------------------------|--------------------|--------------------|------------------------|-------------|
| CHARGES | Charges de structure | 203 139 € | 212 068 € | 200 781 € | -5,3% |
| | Charges de communication | 11 011 € | 6 559 € | 6 873 € | 4,8% |
| | Charges techniques | 3 195 783 € | 3 067 792 € | 3 139 984 € | 2,4% |
| | Prévention | 31 998 € | 21 314 € | 15 526 € | -27,2% |
| | Pré-collecte et collecte | 1 303 682 € | 1 188 455 € | 1 126 552 € | -5,2% |
| | Traitement | 1 860 103 € | 1 858 023 € | 1 997 906 € | 7,5% |
| Total charges HT | 3 409 933 € | 3 286 419 € | 3 347 638 € | 1,9% | |
| PRODUITS | TVA acquitté | 253 459 € | 221 655 € | 218 631 € | -1,4 % |
| | Soutiens textile/pénalités | 2 222 € | 2 204 € | 4 320 € | 96% |
| | Aides à l'emploi | 1 261 € | 0 € | 0 € | |
| | Total produits | 3 483 € | 2 204 € | 4 320 € | 96% |
| Coût⁽¹⁾ du service public | 3 659 909 € | 3 505 870 € | 3 561 949 € | 1,6% | |
| FINANCEMENT | TEOM nette (AC déduites) | 3 460 420 € | 3 770 471 € | 3 966 911 € | 5,2% |
| | Redevance Spéciale | 210 606 € | 282 309 € | 257 060 € | -8,9% |
| | Total financement | 3 671 026 € | 4 052 780 € | 4 223 971 € | 4,2% |
| | Ecart coût et financement | 11 117 € | 546 910 € | 662 022 € | 21% |
| Taux de couverture | 100% | 115,60% | 118,59% | 2,6% | |
| Taux de TEOM voté | 16,18% | 16,18% | 16,18% | | |

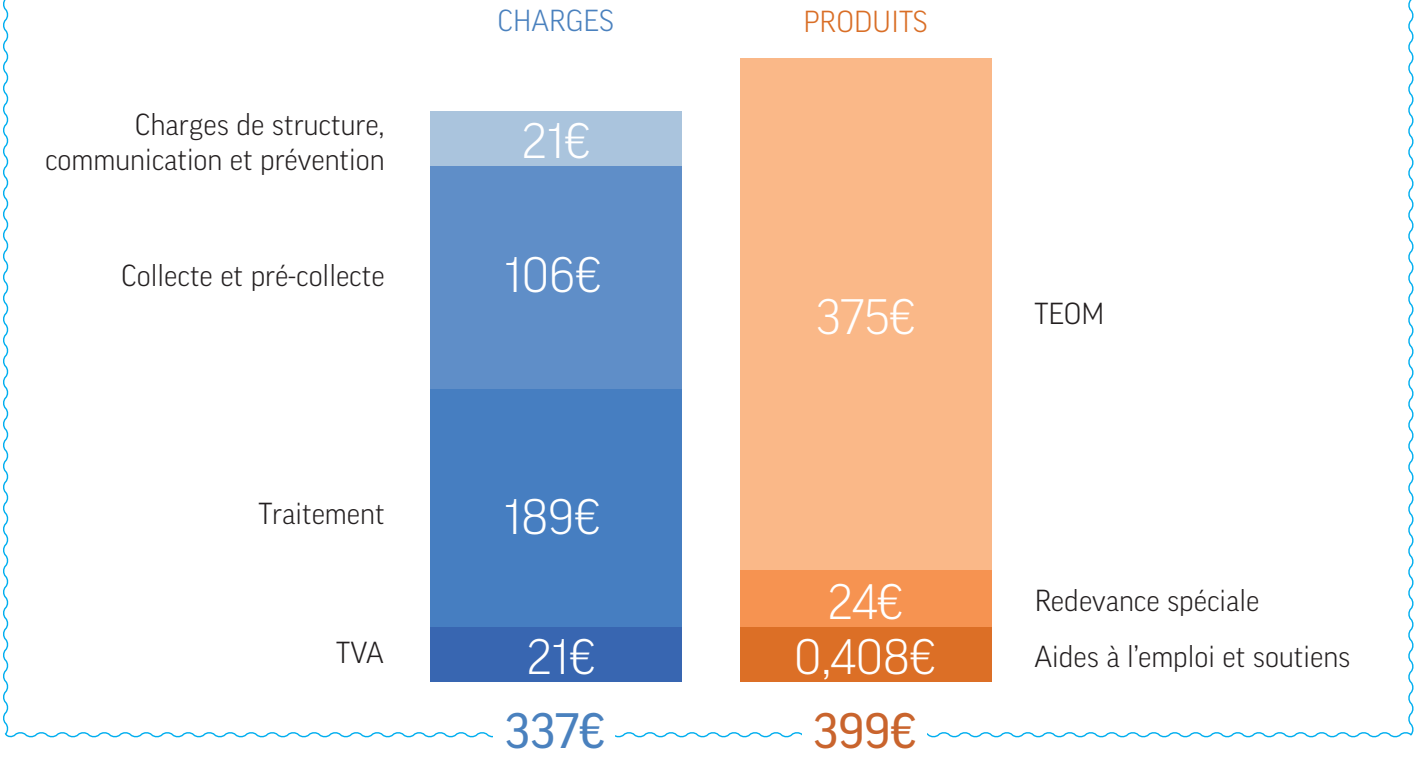
⁽¹⁾ Coût aidé TTC = coût restant à la charge de la collectivité.
* La population utilisée est issue des chiffres DGF 2021.



COÛT PAR HABITANT



COÛT À LA TONNE

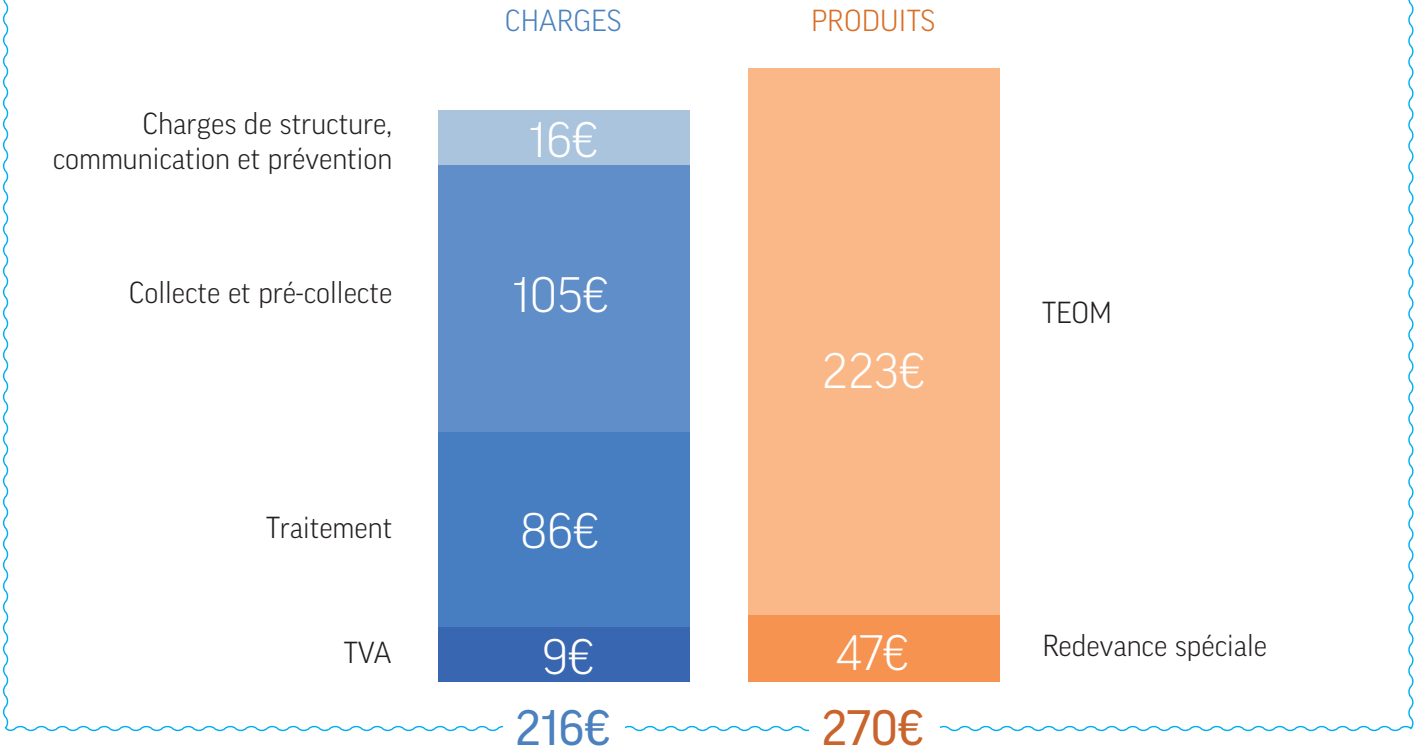


| | 2022 | 2023 | 2024 | Évolution 2023/2024 | |
|-------------|---|--------------------|--------------------|------------------------|-------------|
| CHARGES | Charges de structure | 112 244 € | 156 416 € | 167 177 € | 6,9% |
| | Charges de communication | 4 196 € | 3 083 € | 4 311 € | 39,8% |
| | Charges techniques | 1 996 298 € | 2 003 344 € | 2 135 153 € | 6,6% |
| | Prévention | 9 431 € | 7 259 € | 8 928 € | 23% |
| | Pré-collecte et collecte | 1 068 631 € | 1 060 002 € | 1 167 252 € | 10,1% |
| | Traitement | 918 236 € | 936 083 € | 958 973 € | 2,4% |
| | Total charges HT | 2 112 738 € | 2 162 843 € | 2 306 641 € | 6,6% |
| PRODUITS | TVA acquitté | 123 481 € | 97 130 € | 98 545 € | 1,5% |
| | Soutiens textile/pénalités | 1 010 € | 1 002 € | 1 400 € | 39,7% |
| | Aides à l'emploi | 9 165 € | 1 473 € | 0 € | -100% |
| | Total produits | 10 175 € | 2 475 € | 1 400 € | -43,4% |
| | Coût⁽¹⁾ du service public | 2 226 044 € | 2 257 498 € | 2 403 786 € | 6,5% |
| FINANCEMENT | TEOM nette (AC déduites) | 2 193 410 € | 2 372 690 € | 2 491 068 € | 5% |
| | Redevance Spéciale | 430 196 € | 451 551 € | 525 638 € | 16,4% |
| | Total financement | 2 623 606 € | 2 824 241 € | 3 016 706 € | 6,8% |
| | Ecart coût et financement | 397 562 € | 566 743 € | 612 920 € | 8,1% |
| | Taux de couverture | 117,86% | 125,10% | 125,50% | 0,3% |
| | Taux de TEOM voté | 10,28% | 10,28% | 10,28% | |

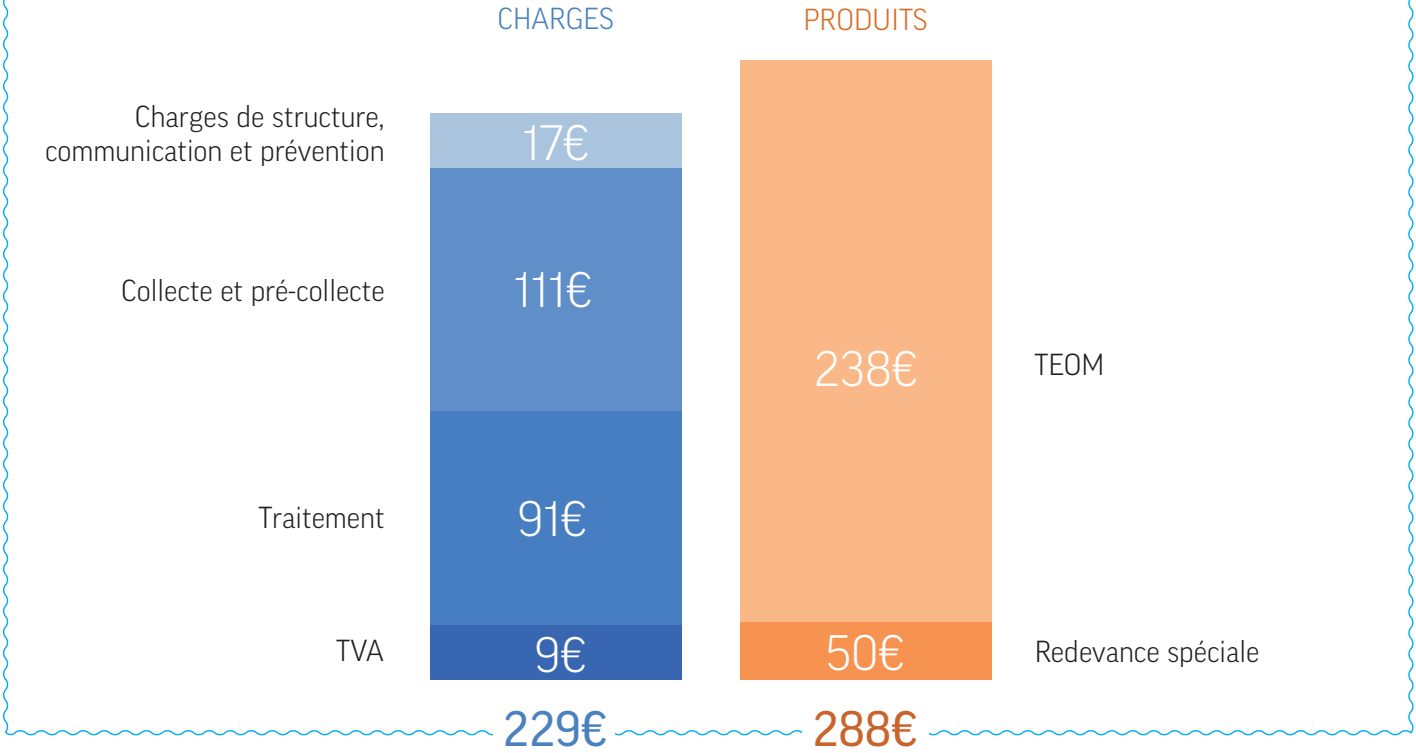
⁽¹⁾ Coût aidé TTC = coût restant à la charge de la collectivité.
 * La population utilisée est issue des chiffres DGF 2021.



COÛT PAR HABITANT



COÛT À LA TONNE

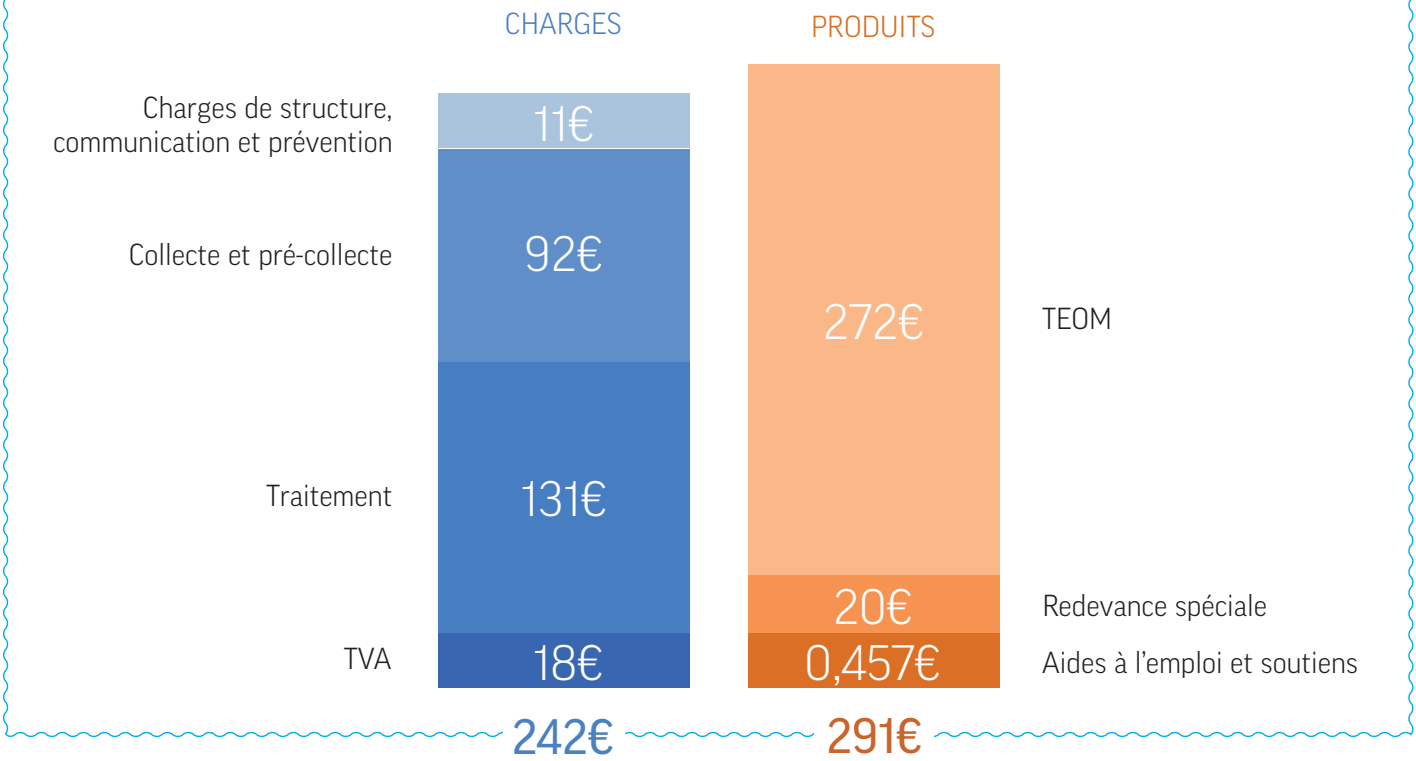


| | 2022 | 2023 | 2024 | Évolution 2023/2024 | |
|-------------|---|---------------------|---------------------|------------------------|-------------|
| CHARGES | Charges de structure | 385 856 € | 490 932 € | 512 137 € | 4,3% |
| | Charges de communication | 31 922 € | 14 569 € | 22 146 € | 52% |
| | Charges techniques | 11 186 996 € | 11 291 094 € | 11 641 016 € | 3,1% |
| | Prévention | 35 106 € | 38 515 € | 47 648 € | 23,7% |
| | Pré-collecte et collecte | 4 427 250 € | 4 767 209 € | 4 799 036 € | 0,7% |
| | Traitement | 6 724 640 € | 6 485 370 € | 6 794 332 € | 4,8% |
| | Total charges HT | 11 604 774 € | 11 796 595 € | 12 175 299 € | 3,2% |
| PRODUITS | TVA acquitté | 946 556 € | 900 779 € | 935 448 € | 3,8% |
| | Soutiens textile/pénalités | 4 489 € | 27 926 € | 19 034 € | -31,8% |
| | Aides à l'emploi | 2 102 € | 2 022 € | 4 771 € | 136% |
| | Total produits | 6 591 € | 29 948 € | 23 805 € | -20,5% |
| | Coût⁽¹⁾ du service public | 12 544 739 € | 12 667 426 € | 13 086 942 € | 3,3% |
| FINANCEMENT | TEOM nette (AC déduites) | 12 296 208 € | 13 424 237 € | 14 134 361 € | 5,3% |
| | Redevance Spéciale | 838 922 € | 1 133 351 € | 1 027 681 € | -9,3% |
| | Total financement | 13 135 130 € | 14 557 588 € | 15 162 042 € | 4,2% |
| | Ecart coût et financement | 590 391 € | 1 890 162 € | 2 075 100 € | 9,8% |
| | Taux de couverture | 104,71% | 114,92% | 115,86% | 0,8% |
| | Taux de TEOM voté | 18,73% | 18,73% | 18,73% | |

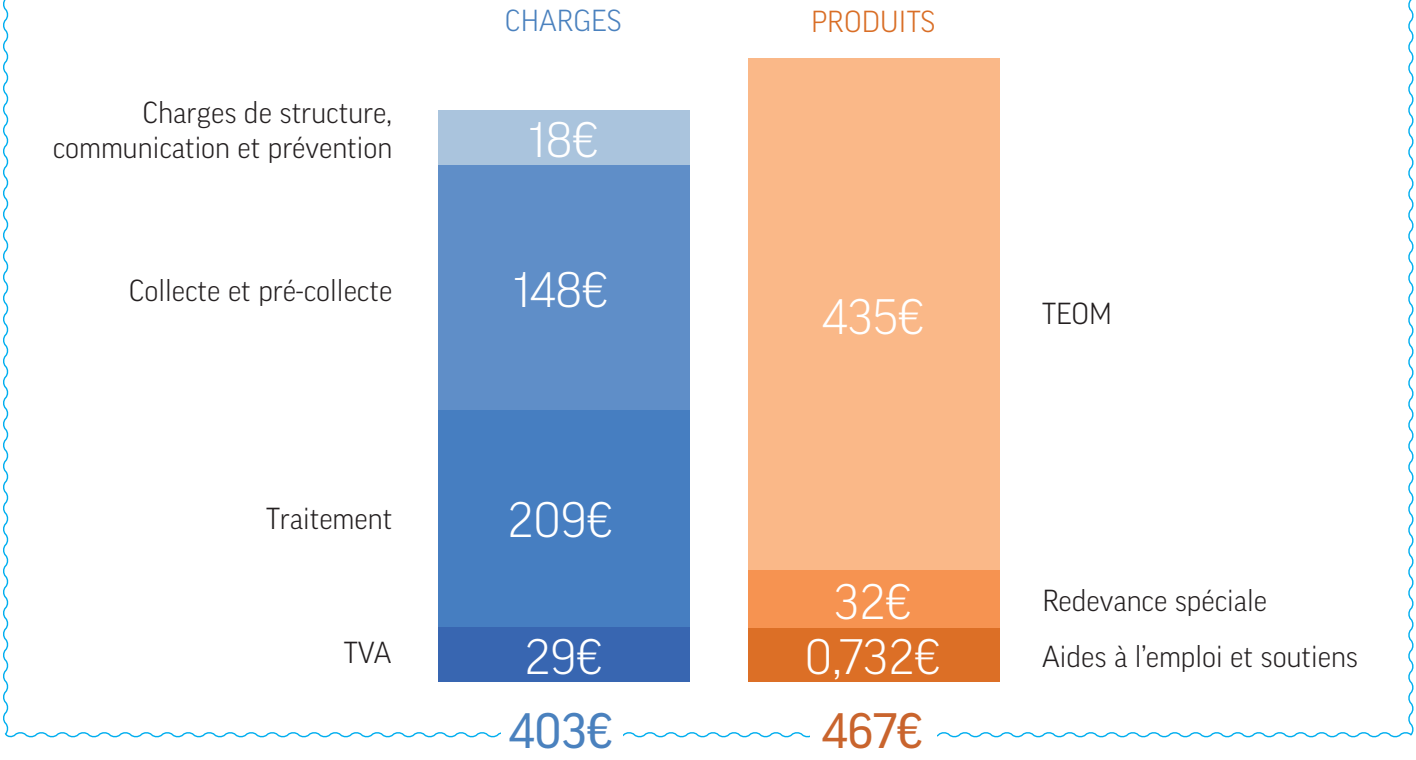
⁽¹⁾ Coût aidé TTC = coût restant à la charge de la collectivité.
 * La population utilisée est issue des chiffres DGF 2021.



COÛT PAR HABITANT



COÛT À LA TONNE



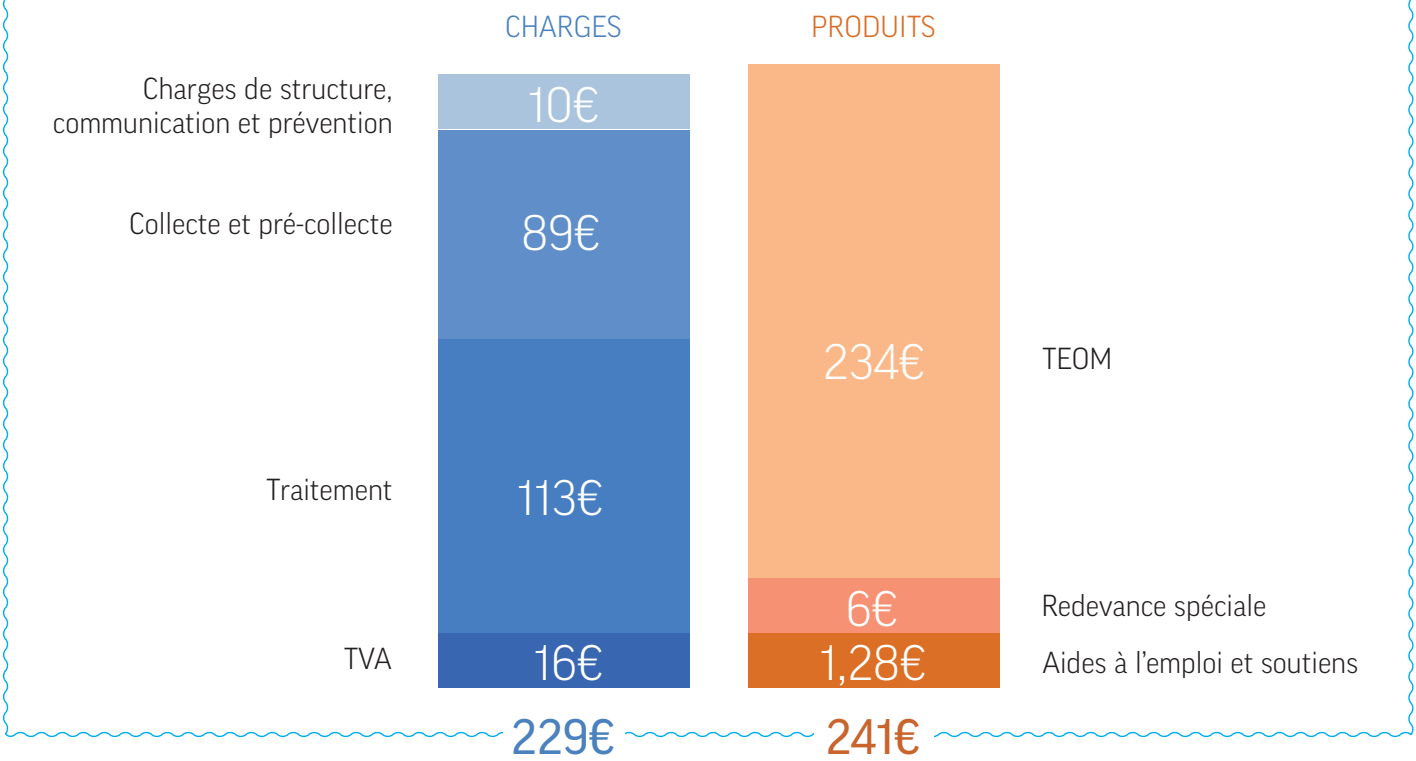
| | 2022 | 2023 | 2024 | Évolution 2023/2024 | |
|--------------------------|---|--------------------|--------------------|------------------------|-------------|
| CHARGES | Charges de structure | 189 798 € | 212 531 € | 209 276 € | -1,5% |
| | Charges de communication | 11 686 € | 11 630 € | 9 213 € | -20,8% |
| | Charges techniques | 4 571 822 € | 4 593 638 € | 4 837 727 € | 5,3% |
| | Prévention | 14 687 € | 15 636 € | 22 863 € | 46,2% |
| | Pré-collecte et collecte | 1 941 557 € | 1 997 891 € | 2 118 916 € | 6,1% |
| | Traitement | 2 615 578 € | 2 580 111 € | 2 695 948 € | 4,5% |
| | Total charges HT | 4 773 306 € | 4 817 799 € | 5 056 216 € | 4,9% |
| PRODUITS | TVA acquitté | 368 915 € | 384 807 € | 385 247 € | 0,1% |
| | Soutiens textile/pénalités | 1 919 € | 24 763 € | 28 812 € | 16,4% |
| | Aides à l'emploi | 0 € | 674 € | 1 590 € | 135,9% |
| | Total produits | 1 919 € | 25 437 € | 30 402 € | 19,5% |
| | Coût⁽¹⁾ du service public | 5 140 302 € | 5 177 169 € | 5 411 061 € | 4,5% |
| FINANCEMENT | TEOM nette (AC déduites) | 4 900 250 € | 5 301 240 € | 5 556 136 € | 4,8% |
| | Redevance Spéciale | | 48 569 € | 148 711 € | 206,2% |
| | Total financement | 4 900 250 € | 5 349 809 € | 5 704 847 € | 6,6% |
| | Ecart coût et financement | -240 052 € | 172 640 € | 293 786 € | 70,2% |
| | Taux de couverture | 95% | 103,33% | 105,43% | 2% |
| Taux de TEOM voté | 12,88% | 12,88% | 12,88% | | |

(1) Coût aidé TTC = coût restant à la charge de la collectivité.

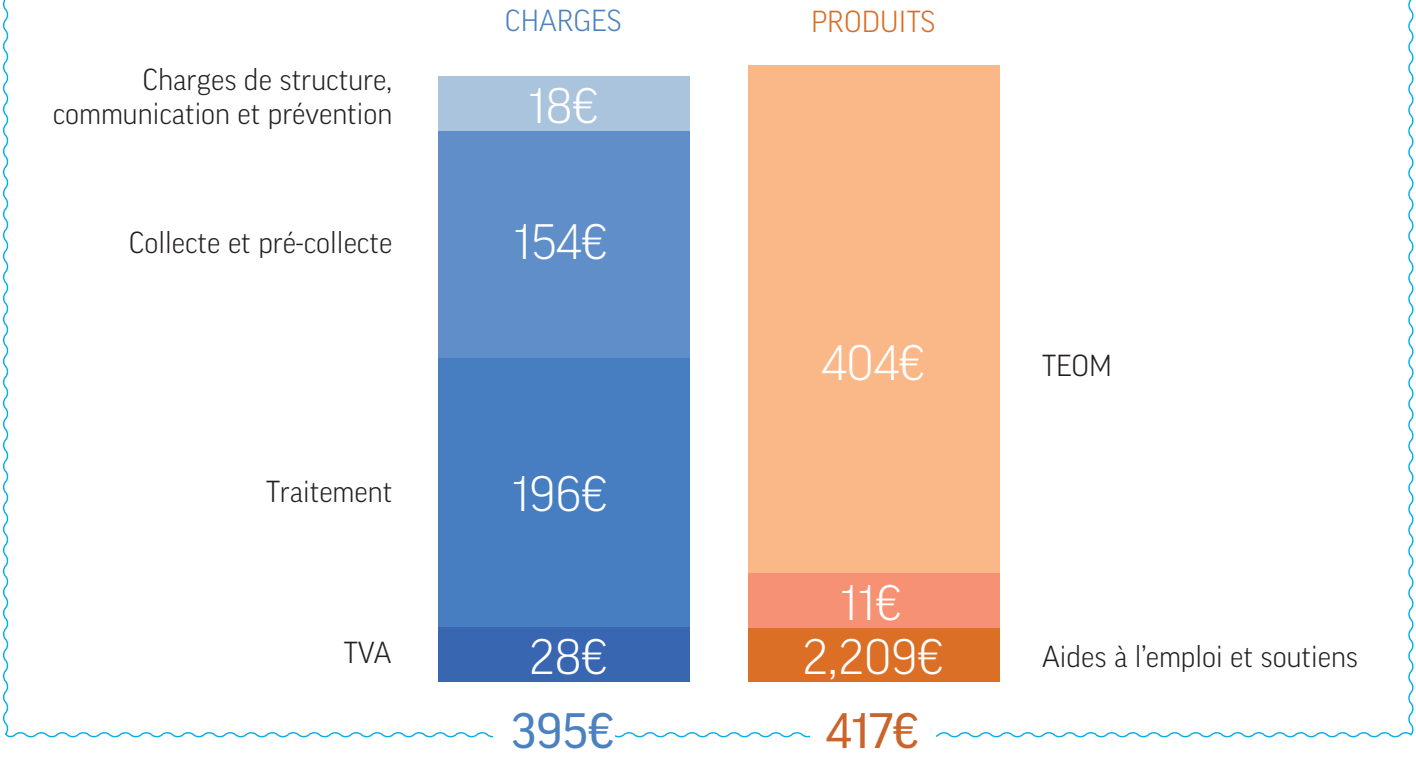
* La population utilisée est issue des chiffres DGF 2021.



COÛT PAR HABITANT



COÛT À LA TONNE



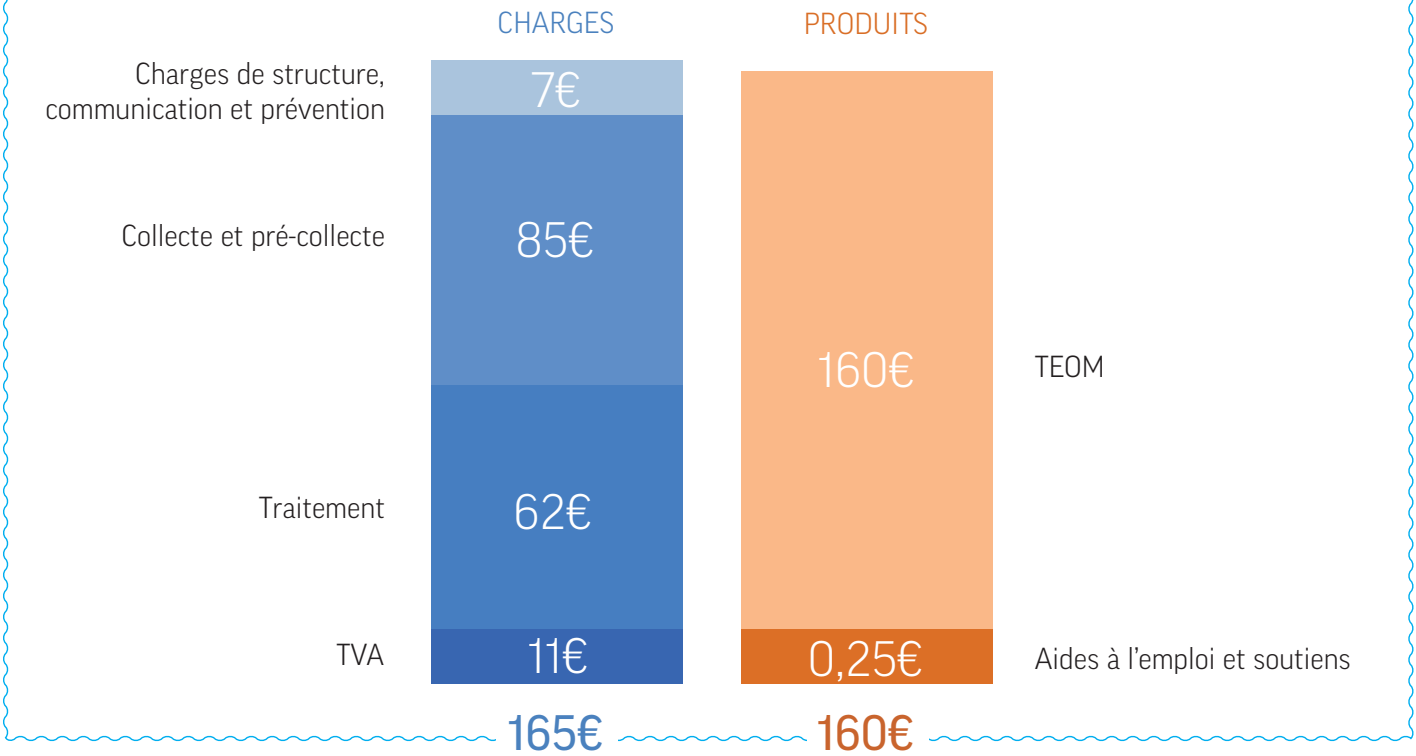
| | 2022 | 2023 | 2024 | Évolution 2023/2024 |
|-------------|---|------------------|------------------|------------------------|
| CHARGES | Charges de structure | 35 246 € | 33 684 € | 33 683 € |
| | Charges de communication | 1 503 € | 1 202 € | 2 047 € |
| | Charges techniques | 844 246 € | 807 830 € | 810 118 € |
| | Prévention | 2 096 € | 3 428 € | 4 291 € |
| | Pré-collecte et collecte | 445 188 € | 447 606 € | 466 179 € |
| | Traitement | 396 962 € | 356 796 € | 339 648 € |
| | Total charges HT | 880 995 € | 842 716 € | 845 848 € |
| PRODUITS | TVA acquitté | 61 729 € | 60 310 € | 62 905 € |
| | Soutiens textile/pénalités | 1 010 € | 10 202 € | 1 400 € |
| | Aides à l'emploi | | | |
| | Total produits | 1 010 € | 10 202 € | 1 400 € |
| | Coût⁽¹⁾ du service public | 941 714 € | 892 824 € | 907 353 € |
| FINANCEMENT | TEOM nette (AC déduites) | 789 579 € | 847 818 € | 883 383 € |
| | Redevance Spéciale | | | |
| | Total financement | 789 579 € | 847 818 € | 883 383 € |
| | Ecart coût et financement | -152 135 € | -45 006 € | -23 970 € |
| | Taux de couverture | 83,84% | 94,96% | 97,36% |
| | Taux de TEOM voté | 16,50% | 16,50% | 16,50% |

(1) Coût aidé TTC = coût restant à la charge de la collectivité

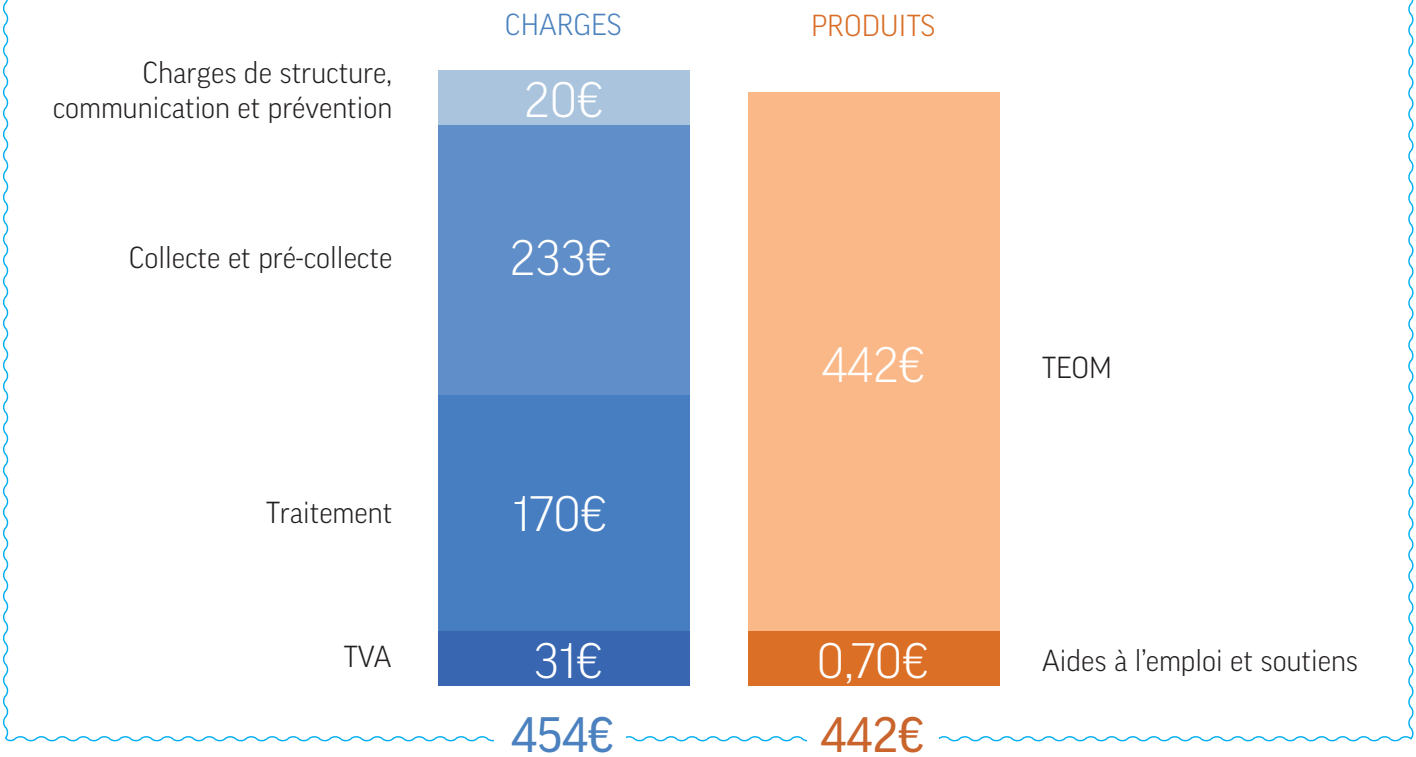
* La population utilisée est issue des chiffres DGF 2021.



COÛT PAR HABITANT



COÛT À LA TONNE



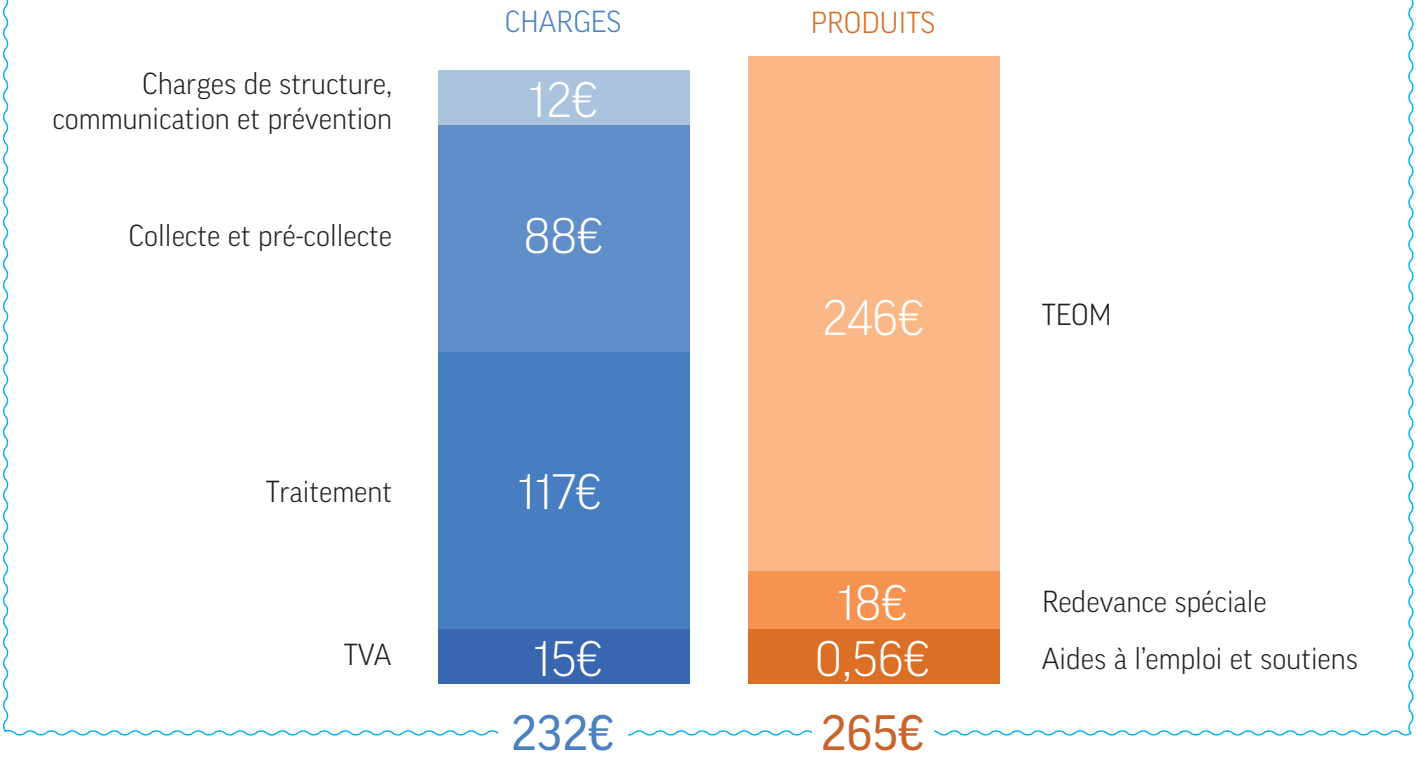
| | 2022 | 2023 | 2024 | Évolution 2023/2024 | |
|-------------|---|---------------------|---------------------|------------------------|-------------|
| CHARGES | Charges de structure | 926 283 € | 1 105 631 € | 1 123 054 € | 1,6% |
| | Charges de communication | 60 318 € | 37 043 € | 44 590 € | 20,4% |
| | Charges techniques | 21 795 145 € | 21 763 698 € | 22 563 998 € | 3,7% |
| | Prévention | 93 318 € | 86 152 € | 99 256 € | 15,2% |
| | Pré-collecte et collecte | 9 186 308 € | 9 461 163 € | 9 677 935 € | 2,3% |
| | Traitement | 12 515 519 € | 12 216 383 € | 12 786 807 € | 4,7% |
| | Total charges HT | 22 781 746 € | 22 906 372 € | 23 731 642 € | 3,6% |
| PRODUITS | TVA acquitté | 1 754 140 € | 1 664 681 € | 1 700 776 € | 2,2% |
| | Soutiens textile/pénalités | 10 650 € | 66 097 € | 54 966 € | -16,8% |
| | Aides à l'emploi | 12 528 € | 4 169 € | 6 361 € | 52,6% |
| | Total produits | 23 178 € | 70 266 € | 61 327 € | -12,7% |
| | Coût⁽¹⁾ du service public | 24 512 708 € | 24 500 787 € | 25 371 091 € | 3,6% |
| FINANCEMENT | TEOM nette (AC déduites) | 23 639 867 € | 25 716 456 € | 27 031 859 € | 5,1% |
| | Redevance Spéciale | 1 479 724 € | 1 915 780 € | 1 959 090 € | 2,3% |
| | Total financement | 25 119 591 € | 27 632 236 € | 28 990 949 € | 4,9% |
| | Ecart coût et financement | 606 883 € | 3 131 449 € | 3 619 858 € | 15,6% |
| | Taux de couverture | 102,48% | 112,78% | 114,27% | 1,3% |
| | Taux de TEOM voté | | | | |

(1) Coût aidé TTC = coût restant à la charge de la collectivité.

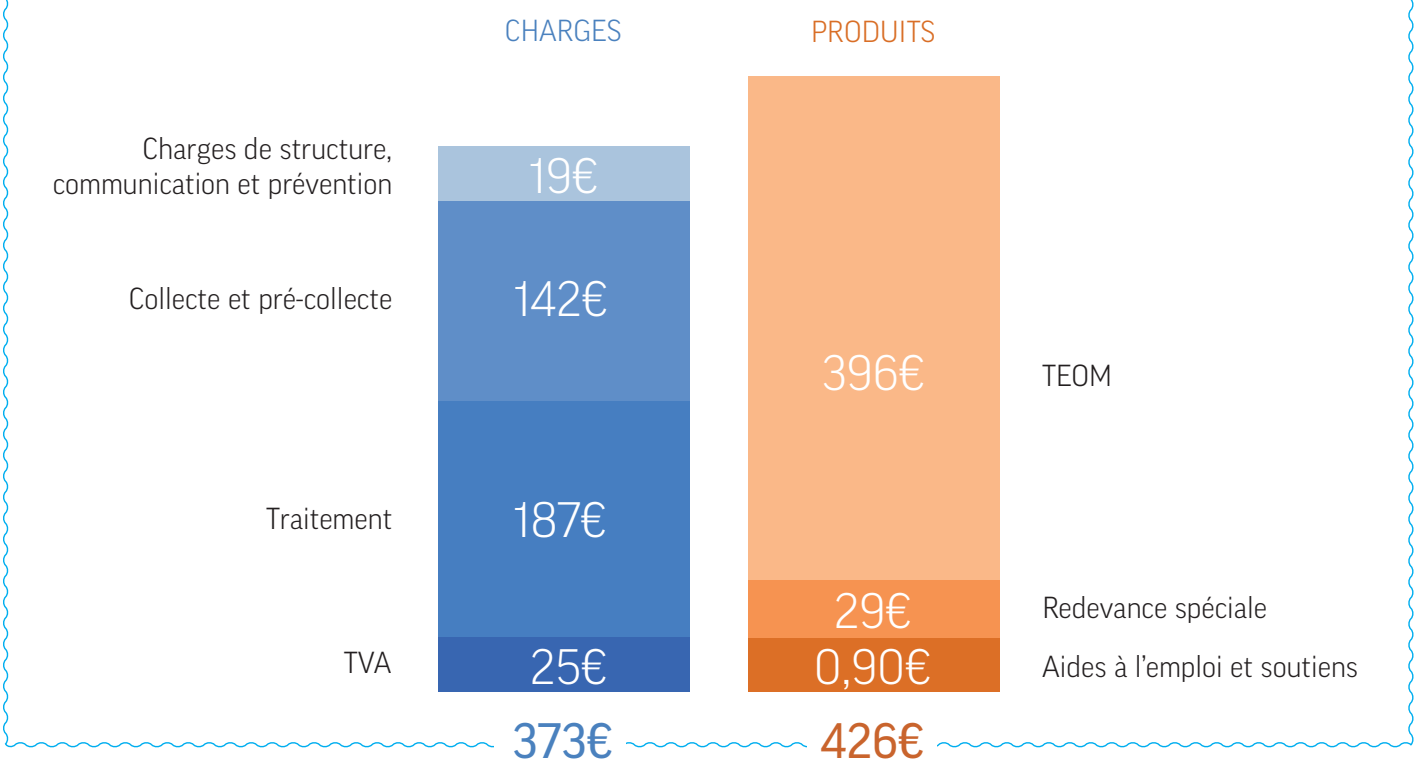
* La population utilisée est issue des chiffres DGF 2021.



COÛT PAR HABITANT



COÛT À LA TONNE



PARTIE 04

COMMUNICATION & PERSPECTIVES

- 1. Les moments forts de l'année : p 48
- 2. Les actions de communication : p 50
- 3. Les perspectives pour 2024 : p 54



1. LES MOMENTS FORTS DE L'ANNÉE

Nouveau verdissement du parc de collecte des déchets du Pays de Grasse

Dans le cadre de son nouveau marché de collecte des déchets ménagers pour la période 2022-2027, la Communauté d'Agglomération du Pays de Grasse a procédé au remplacement de la flotte de véhicules thermiques de son prestataire par un nouveau parc de camions bennes dernier cri alimenté au biocarburant B100 d'origine 100% colza français. Depuis 2024, certains véhicules sillonnent le territoire en arborant la nouvelle campagne de communication déclinée par la CAPG « A Grasse, on roule aussi avec des fleurs ! ».



Grâce à cette avancée majeure, qui vient directement s'inscrire dans les engagements forts de transition énergétique de son Plan Climat Air Energie Territorial (PCAET), le Pays de Grasse franchit un cap pour l'environnement avec une ressource entièrement biodégradable et renouvelable, qui garantit la réduction de 60 % les émissions de CO2 par rapport au gazole fossile, et jusqu'à 80 % des émissions de particules rejetées dans l'air.

Afin de faire fonctionner correctement l'ensemble de cette flotte verte, une cuve de 50 000 litres a été financée par l'opérateur de collecte et disposée au sein de son dépôt pour que le personnel puisse alimenter lui-même le réservoir des camions.

Venant anticiper dès maintenant les futures évolutions réglementaires, cette nouvelle solution propre et efficiente pour la collecte des déchets vient encore renforcer la qualité du service public proposé par la CAPG.

Validation du PLPDMA du Pays de Grasse

Le Pays de Grasse a approuvé en 2023 son Programme Local de Prévention des Déchets Ménagers et Assimilés (PLPDMA) pour la période 2023-2028. Issu d'un travail collaboratif des acteurs du territoire métropolitain, le PLPDMA de la CAPG s'inscrit dans une logique de réduction des déchets globale et cohérente à l'échelle du territoire, et se fixe des objectifs ambitieux de réduction de 12% des déchets ménagers et assimilés en ancrant en profondeur le changement des modes de consommation et les pratiques.

Après la première année de sa mise en œuvre, nous constatons déjà une nette diminution de 50kg/an/hab, hissant la CAPG à la moitié de l'objectif qu'elle s'est fixée d'ici 2030.

Poursuite de la distribution de composteurs individuels

Afin de répondre efficacement à l'obligation « Loi AGECE » sur la généralisation du tri à la source et de la valorisation des biodéchets, le Pays de Grasse a repris dans les grandes orientations de son PLPDMA une stratégie de développement massif du compostage individuel, collectif et professionnel.


Ainsi au cours de l'année 2024, et grâce à la dématérialisation de la formation pour l'apprentissage du montage du bac et des rudiments d'un compost réussi, le Service Collecte des déchets a organisé 24 sessions de distribution permettant d'équiper 2 300 foyers supplémentaires.



En complément du public des particuliers dotés d'un jardin, le Pays de Grasse a aussi tissé un maillage de sites de compostage collectif sur les espaces publics de ses communes membres. L'année 2024 a ainsi vu éclore deux nouveaux sites de valorisation à Peymeinade et au Mas portant ainsi à 10 le nombre de sites collectifs sur le territoire.

Expérimentation de l'intelligence artificielle pour réduire les erreurs de tri

Résolument pionnière, la CAPG a poursuivi sa démarche d'amélioration continue de son service de collecte des déchets avec la mise à l'essai de la technologie ©LIXO, une solution qui utilise une caméra intelligence dotée d'intelligence artificielle pour analyser en temps réel les déchets collectés, repérer instantanément les erreurs de tri et les signaler aux équipes. Avec un taux d'erreurs de tri encore supérieur à 30% en 2023, cet outil donne ainsi au Pays de Grasse les moyens de cibler plus efficacement ses actions opérationnelles de sensibilisation.



Acquisition de deux nouvelles mini-bennes électriques

Enclin à la décarbonation progressive de son service de collecte, la CAPG a poursuivi la modernisation du parc de collecte dédié au secteur du Centre historique de Grasse, avec l'acquisition de 2 nouvelles mini-bennes électriques.

Dans ce secteur dense et urbanisé, le Pays de Grasse contribue ainsi à réduire les nuisances sonores et les émissions polluantes au bénéfice du cadre de vie des Grassois.



2. LES ACTIONS DE COMMUNICATION

Challenge «D-Cliiink» dans les collèges



Suite au succès remporté par la première édition en 2023, le Pays de Grasse a réitéré l'organisation de son Challenge inter-collèges « D-Cliiink » du 08 avril au 03 juin 2024. 7 établissements scolaires se sont de nouveaux engagés à nos côtés. Avec 10 515 dépôts d'emballages en verre déposés, le collège Fénelon a remporté la première place ainsi qu'une dotation de 500€ offerte par Terradona en faveur d'un projet scolaire ou d'une œuvre caritative. Les collèges Carnot et Beltrame s'offrent les 2^{ème} et 3^{ème} place avec 5 076 dépôts et 3 952 dépôts respectifs, et décrochent une dotation de 300€ et de 200€.

Cette démarche engageante aura permis de sensibiliser plus de 3 500 élèves aux enjeux du recyclage du verre, et de réaliser grâce aux les 26 615 emballages collectés, une économie de ressources non renouvelables de 5 590 kg de sable de rivière, de 4 791 litres d'eau et d'éviter la production de plus de 3 992 kilos de CO₂ !

Opération de collecte « Vide ton placard ! »

Dans le cadre de la Semaine Européenne sur la Réduction des Déchets 2024, la CAPG a renouvelé pour son second volet l'opération « Vide Ton Placard ! » auprès des écoles primaires du secteur de la Vallée de La Siagne, en l'ouvrant également cette année aux écoles de Grasse.



Toujours organisé en partenariat avec l'association Montagn'habits et l'éco-organisme Re-Fashion, l'objectif de cette action solidaire et environnementale était de faire des élèves et de leur famille les protagonistes d'une collecte des vêtements et textiles usagés dans les foyers. Du 18 novembre au 13 décembre, deux écoles de Pégomas, l'école d'Auribeau/Siagne, une école de La Roquette-sur-Siagne et onze écoles de Grasse se sont mobilisés et ont collecté près de 1 545 Kg de TLC.

Toutes les écoles inscrites ont été récompensées par une animation ludique et pédagogique « La Fresque du Climat » offerte par le Pays de Grasse, qui aborde de manière créative les causes et les conséquences du changement climatique.

Poursuite du soutien de la démarche « Zéro Déchet » du SMED

Dans le cadre de sa politique de sensibilisation du public à la réduction des déchets, le Pays de Grasse a de nouveau relayé sur son territoire la démarche « Objectif Zéro Déchet » portée par le SMED. Cette dynamique tend à promouvoir des nouveaux choix de consommation et des alternatives au tout jetable (achat en vrac, tri sélectif, compostage, apprentissage du faire soi-même, réutilisation, réparation...).

Cette dynamique s'est concrétisée pendant l'année 2024 par le déroulement de 2 événements sur le territoire de la CAPG :



> Gratifieria à Grasse

Le samedi 16 novembre au Marché de St-Jacques à Grasse, les habitants étaient invités à céder les articles dont ils n'ont plus l'utilité sans rien attendre en retour, engageant ainsi une réflexion sur le rapport à l'argent et à la consommation, et pour apprendre réutiliser les objets plutôt que de le jeter au profit d'une économie circulaire.



> Carnaval Zéro Déchet à Grasse

Le samedi 17 février, une cinquantaine d'enfants de 3 à 14 ans et leurs familles se sont réunies au Palais des Congrès à Grasse pour un après-midi festif comprenant des ateliers créatifs, des jeux, des contes et du théâtre participatif autour de l'éco-citoyenneté. Un stand de promotion du Zéro Déchet était proposé aux visiteurs.

Relais de la Semaine nationale du compostage par CAP AZUR

Afin de poursuivre la promotion du compostage sur son territoire, le Pôle métropolitain, en partenariat avec les syndicats de traitement compétents du SMED et d'UNIVALOM, a de nouveau participé à la Semaine nationale du Compostage, qui se déroulait du 23 mars au 07 avril 2024.

En lien avec les deux syndicats partenaires, l'opération de distribution gratuite de compost s'est déroulée sur 6 déchèteries du territoire du Pays de Grasse pour les habitants détenteurs d'une carte d'accès. Issu du broyage des végétaux collectés en déchèterie, le compost nourrit les espaces verts tout en réduisant la production de déchets.



Collecte des sapins de Noël

Le Pays de Grasse a mis à la disposition des administrés sur les communes d'Auribeau-sur-Siagne, de La Roquette-sur-Siagne, de Pégomas et de Grasse, des bennes pour la récupération des sapins de Noël sur la période du 6 au 13 janvier 2025.

En partenariat avec l'association Soli-Cité, l'ensemble des sapins a été broyé pour devenir du compost, évitant ainsi aux administrés le déplacement en déchèterie mais aussi l'alourdissement des ordures ménagères ou la survenance de dépôts sauvages sur la voie publique.



Lutte contre les dépôts sauvages

Parce qu'ils polluent et dévissent notre cadre de vie, les dépôts sauvages de déchets sur la voie publique sont les témoins d'une incivilité grandissante, coûteuse et qui destabilise la collecte des déchets sur le territoire. Afin de préserver notre cadre de vie, le Pays de Grasse équipe depuis 2018 ses communes de dispositifs à vision nocturne, capables de constater de jour comme de nuit les infractions commises. C'est donc dans cette dynamique que le Pays de Grasse a procédé en 2024 à la mise à disposition des communes de 15 nouveaux appareils photos :

- 6 pour les Monts d'Azur,
- 3 pour Terres de Siagne,
- 6 Vallée de la Siagne.

Le Service du Numéro Vert

Tout le long de l'année, le Pays de Grasse accompagne les habitants dans la bonne gestion de leurs déchets. Un numéro vert est gratuitement mis à leur disposition tous les jours, du lundi au vendredi, de 8h30 à 12h30 et de 13h30 à 16h30 pour l'ensemble de leurs réclamations.



EN CHIFFRES



10 855 demandes
de renseignements
sur les déchets
(11 912 en 2023).



1 032 rendez-vous
encombrants (1 020 en 2023)
répartis sur les communes de
la Vallée de la Siagne (zone 1),
Mouans-Sartoux (zone 2) et
Grasse (zone 3).

3. LES PERSPECTIVES POUR 2025

- > Poursuite de la distribution massive de composteurs individuels par l'organisation de sessions de distribution récurrentes sur les différents secteurs du territoire, et installation progressive de composteurs collectifs pour les copropriétés.
- > Extension de la redevance spéciale sur les zones industrielles de Terres de Siagne.
- > Poursuite de la dynamique « Objectif Zéro Déchet » du SMED sur le territoire du Pays de Grasse pour la 7^{ème} année consécutive.
- > Participation à une nouvelle semaine de promotion du compostage par CAP AZUR.
- > Organisation de la remise de chèque annuelle à la Ligue contre le cancer au titre des tonnages de verre collectés lors de l'année 2024.
- > Poursuite de la démarche de mise à disposition de lombricomposteur pour les foyers volontaires du territoire.
- > Organisation de la 4^{ème} édition du Challenge Cliiink inter-collèges.
- > Poursuite de la campagne de dotation des communes en appareil photos afin d'enrayer la problématique des dépôts sauvages et de sanctionner les incivilités sur la voie publique.
- > Expérimentation d'un porteur électrique pour le ramassage des encombrants dans le centre historique de la ville de Grasse.
- > En vue d'améliorer les conditions de travail des agents, expérimentation de deux exosquelettes mis à disposition afin de soulager les gestes et postures des agents lors de la manutention d'objets lourds.



SERVICE COLLECTE DES DÉCHETS DU PAYS DE GRASSE :



0800 506 586



collecte@paysdegrasse.fr

**Communauté d'Agglomération
du Pays de Grasse**

57, Avenue Pierre Sépard

06130 GRASSE

contact@paysdegrasse.fr

www.paysdegrasse.fr

Tel : 04 97 05 22 00



**Pays
de
Grasse**
communauté
d'agglomération